

МИНИСТЕРСТВО НАУКИ И ВЫСШЕГО ОБРАЗОВАНИЯ РОССИЙСКОЙ  
Поволжский казачий институт управления и пищевых технологий (филиал) федерального  
государственного бюджетного образовательного учреждения «Московский  
государственный  
университет технологий и управления имени К.Г. Разумовского (Первый казачий  
университет)»

**УТВЕРЖДАЮ**

Директор ПКIUиПТ (филиала)



А.А. Терехова

«26» мая 2023 г.

## **ПРОГРАММА ГОСУДАРСТВЕННОЙ ИТОГОВОЙ АТТЕСТАЦИИ**


БЗ.01(Д)	Выполнение и защита выпускной квалификационной
Кафедра:	Гуманитарных и социально-экономических дисциплин
Направление подготовки:	44.03.02 Психолого-педагогическое образование
Направленность (профиль):	Психология и педагогика профессионального образования
Квалификация выпускника:	Бакалавр
Типы задач профессиональной деятельности:	
	- педагогический
	- проектный
Форма обучения:	очно-заочная
Год набора:	2021
Общая трудоемкость:	540 часов/15 з.е.

Димитровград, 2023 г.

Программа государственной итоговой аттестации по направлению подготовки **44.03.02 Психолого-педагогическое образование** направленность (профиль) «Психология и педагогика профессионального образования» разработана на основании федерального государственного образовательного стандарта высшего образования по направлению подготовки **44.03.02 Психолого-педагогическое образование (бакалавриат)**, утвержденного приказом Министерства образования и науки Российской Федерации от 22.08.2018 г. № 122, учебного плана по основной профессиональной образовательной программе **высшего образования «Психолого-педагогическое образование»**.

Программа разработана: к.п.н., доцент Терехова А.А.

Руководитель ОПОП

канд. пед. наук, доц Бобкова Е.Ю.  \_\_\_\_\_

Программа государственной итоговой аттестации обсуждена и утверждена на заседании выпускающей кафедры

**Гуманитарных и социально-экономических дисциплин**

Протокол от 26 мая 2023 г. № 11

Зав. кафедрой Байгуллов Радик Николаевич  \_\_\_\_\_

Программа государственной итоговой аттестации рекомендована к утверждению представителями организаций-работодателей:





/Н.Р. Галиуллов



/В.А. Кологреев

## СОДЕРЖАНИЕ

I.	ОБЩИЕ ПОЛОЖЕНИЯ .....	4
1.1.	<i>Нормативные правовые документы и локальные акты.....</i>	4
1.2.	<i>Цель и задачи государственной итоговой аттестации.....</i>	4
1.3.	<i>Место государственной итоговой аттестации в структуре освоения ОПОП .....</i>	5
II.	ТРЕБОВАНИЯ К РЕЗУЛЬТАТАМ ОСВОЕНИЯ ОПОП .....	15
III.	ТРЕБОВАНИЯ К ВЫПУСКНОЙ КВАЛИФИКАЦИОННОЙ РАБОТЕ И ПОРЯДКУ ЕЕ ВЫПОЛНЕНИЯ .....	15
3.1.	<i>Этапы и сроки подготовки и защиты выпускной квалификационной работы (ВКР). 15</i>	
3.2.	<i>Структура и содержание выпускной квалификационной работы.....</i>	17
3.3.	<i>Оформление выпускной квалификационной работы.....</i>	21
3.4.	<i>Защита выпускной квалификационной работы .....</i>	26
IV.	КРИТЕРИИ ОЦЕНКИ РЕЗУЛЬТАТОВ ЗАЩИТЫ ВЫПУСКНОЙ КВАЛИФИКАЦИОННОЙ РАБОТЫ.....	33
V.	ПОРЯДОК ПОДАЧИ И РАССМОТРЕНИЯ АПЕЛЛЯЦИИ .....	39
VI.	ОПИСАНИЕ МАТЕРИАЛЬНО-ТЕХНИЧЕСКОЙ БАЗЫ, НЕОБХОДИМОЙ ДЛЯ ПРОВЕДЕНИЯ ГОСУДАРСТВЕННОЙ ИТОГОВОЙ АТТЕСТАЦИИ.....	41
VII.	СРЕДСТВА АДАПТАЦИИ ОБРАЗОВАТЕЛЬНОГО ПРОЦЕССА ПРИ ПРОВЕДЕНИИ ГОСУДАРСТВЕННОЙ ИТОГОВОЙ АТТЕСТАЦИИ К ПОТРЕБНОСТЯМ ОБУЧАЮЩИХСЯ ИНВАЛИДОВ И ЛИЦ С ГРАНИЧЕННЫМИ ВОЗМОЖНОСТЯМИ ЗДОРОВЬЯ (ОВЗ) .....	43
	ПРИЛОЖЕНИЯ.....	44
VIII.	ЛИСТ РЕГИСТРАЦИИ ИЗМЕНЕНИЙ.....	53

# І ОБЩИЕ ПОЛОЖЕНИЯ

## 1.1. Нормативные правовые документы и локальные акты

Программа государственной итоговой аттестации составлена в соответствии со следующими нормативными правовыми и локальными актами:

- Федеральный закон от 29.12.2012 г. № 273-ФЗ «Об образовании в Российской Федерации»;

- Федеральный государственный образовательный стандарт высшего образования - бакалавриат по направлению подготовки 44.03.02 Психолого-педагогическое образование (приказ Минобрнауки России от 22.02.2018 г. № 122) (далее - ФГОС ВО);

- Порядок организации и осуществления образовательной деятельности по образовательным программам высшего образования – программам бакалавриата, программам специалитета, программам магистратуры, утвержденный приказом Минобрнауки России от 05.04.2017 № 301;

- Порядок проведения государственной итоговой аттестации по образовательным программам высшего образования – программам бакалавриата, программам специалитета и программам магистратуры, утвержденный приказом Минобрнауки России от 29.06.2015 г. № 636;

- Положение Университета о государственной итоговой аттестации по образовательным программам высшего образования – программам бакалавриата, программам специалитета и программам магистратуры, утвержденное 03 июля 2018 г. (Положение о ГИА);

- Методические рекомендации по выпускной квалификационной работе по образовательным программам высшего образования – программам бакалавриата, программам специалитета и программам магистратуры, утвержденные 03 июля 2018 г.;

- Регламент работы государственных экзаменационных комиссий по проведению государственной итоговой аттестации по образовательным программам высшего образования – программам бакалавриата, программам специалитета, программам магистратуры в ФГБОУ ВО «МГУТУ им. К.Г. Разумовского (ПКУ)» утвержденный протоколом № 6 от 26 декабря 2018 г. с последующими изменениями (далее – Регламент работы ГЭК);

- Регламент работы апелляционных комиссий (образовательные программы высшего образования, программы бакалавриата, программы специалитета, программы магистратуры) в ФГБОУ ВО «МГУТУ им. К.Г. Разумовского (ПКУ)» утвержденный протоколом №6 от 26 декабря 2018 г. с последующими изменениями (далее - Регламент работы апелляционных комиссий).

## 1.2 Цель и задачи государственной итоговой аттестации

**Цель** государственной итоговой аттестации (ГИА): определение соответствия результатов освоения обучающимися основной профессиональной образовательной программы (ОПОП) соответствующим требованиям Федерального государственного образовательного стандарта высшего образования - бакалавриат по направлению подготовки 44.03.02 Психолого-педагогическое образование (приказ Минобрнауки России от 22.02.2018 г. № 122), направленность (профиль) Психология и педагогика профессионального образования.

**Задачи** государственной итоговой аттестации:

– определить уровень сформированности универсальных, общепрофессиональных и профессиональных компетенций (в зависимости от выбранного вида профессиональной деятельности) у выпускника в соответствии с требованиями ФГОС ВО по направлению подготовки 44.03.02 Психолого-педагогическое образование, направленность (профиль) Психология и педагогика профессионального образования, необходимых для эффективного решения комплексных задач специалиста в данной сфере деятельности;

- систематизировать, закрепить и расширить теоретические знания и практические умения и навыки, полученные в результате освоения образовательной программы и применить их при решении конкретных прикладных задач;
- развить и закрепить навыки самостоятельной работы и овладения методологией исследования, анализа информации при выполнении выпускной квалификационной работы;
- достичь единства мировоззренческой, методологической и профессиональной подготовки выпускника, а также определенного уровня культуры;
- определить уровень готовности (способности) выпускника к выполнению профессиональных задач, в соответствии с требованиями ФГОС ВО по направлению подготовки 44.03.02 Психолого-педагогическое образование, направленность (профиль) Психология и педагогика профессионального образования

### **1.3 Место государственной итоговой аттестации в структуре ОПОП**

Государственная итоговая аттестация является базовой частью третьего блока программы бакалавриата (БЗ) по направлению подготовки 44.03.02 Психолого-педагогическое образование и завершается присвоением квалификации – Бакалавр. Государственная итоговая аттестация проводится в форме контактной работы и самостоятельной работы обучающихся. В соответствии с учебными планами по направлению подготовки 44.03.02 Психолого-педагогическое образование, направленность (профиль) Психология и педагогика профессионального образования государственная итоговая аттестация включает защиту выпускной квалификационной работы, включая подготовку к процедуре защиты и процедуру защиты (**15 з.е., 540 часа, 6 недель**).

1) Подготовка к процедуре защиты ВКР и процедура защиты ВКР – 15 з.е., 540 часа, из них контактная работа (консультации) – 10 ак. часов, самостоятельная работа – 530 ак. часа. Государственная итоговая аттестация проводится в девятом семестре у обучающихся по очно-заочной форме.

К государственной итоговой аттестации допускается обучающийся, не имеющий академической задолженности и в полном объеме выполнивший учебный план (индивидуальный учебный план).

## II. ТРЕБОВАНИЯ К РЕЗУЛЬТАТАМ ОСВОЕНИЯ ОПОП

В связи с тем, что все универсальные и общепрофессиональные компетенции, а также профессиональные компетенции, отнесенные к тем видам профессиональной деятельности, на которые ориентирована программа бакалавриата, включаются в набор требуемых результатов освоения программы бакалавриата (п. 5.5. ФГОС ВО), на государственную итоговую аттестацию выносятся оценка сформированности нижеперечисленных компетенций.

Компетенция	Планируемые результаты обучения
<i>Универсальные компетенции</i>	
<p><b>УК-1</b></p> <p>Способен осуществлять поиск, критический анализ и синтез информации, применять системный подход для решения поставленных задач</p>	<p><b>Знать:</b> принципы сбора, отбора и обобщения информации, методики системного подхода для решения профессиональных задач</p> <p><b>Уметь:</b> анализировать и систематизировать разнородные данные, оценивать эффективность процедур анализа проблем и принятия решений в профессиональной деятельности</p> <p><b>Владеть:</b> навыками научного поиска и практической работы с информационными источниками; методами принятия решений</p>
<p><b>УК-2</b></p> <p>Способен определять круг задач в рамках поставленной цели и выбирать оптимальные способы их решения, исходя из действующих правовых норм, имеющихся ресурсов и ограничений</p>	<p><b>Знать:</b> необходимые для осуществления профессиональной деятельности правовые нормы и методологические основы принятия управленческого решения</p> <p><b>Уметь:</b> анализировать альтернативные варианты решений для достижения намеченных результатов; разрабатывать план, определять целевые этапы и основные направления работ</p> <p><b>Владеть:</b> навыками научного поиска и методиками разработки цели и задач проекта, выбирает оптимальные способы их решения; методами оценки продолжительности и стоимости проекта, а также потребности в ресурсах</p>
<p><b>УК-3</b></p> <p>Способен осуществлять социальное взаимодействие и реализовывать свою роль в команде</p>	<p><b>Знать:</b> типологию и факторы формирования команд, способы социального взаимодействия; имеет представление о природе конфликта и способах их регулирования</p> <p><b>Уметь:</b> действовать в духе сотрудничества; принимать решения с соблюдением этических принципов их реализации; умеет преодолевать стрессовые состояния и управлять эмоциями; проявлять уважение к мнению и культуре других; определять цели и работать в направлении личностного, образовательного и профессионального роста</p> <p><b>Владеть:</b> навыками распределения ролей в условиях командного взаимодействия; методами оценки своих действий, планирования и управления временем; владеет технологиями ненасильственного общения</p> <p><b>Знать:</b> понятие инклюзивной компетентности, ее компоненты и структуру; особенности применения базовых дефектологических знаний в социальной и профессиональной сферах</p> <p><b>Уметь:</b> планировать и осуществлять профессиональную деятельность с лицами с ограниченными возможностями здоровья и инвалидами</p> <p><b>Владеть:</b> навыками взаимодействия в социальной и</p>

	<p>профессиональной сферах с лицами с ограниченными возможностями здоровья и инвалидами</p>
<p>УК-4</p> <p>Способен осуществлять деловую коммуникацию в устной и письменной формах на государственном языке Российской Федерации и иностранном(ых) языке(ах)</p>	<p><b>Знать:</b> принципы построения устного и письменного высказывания на государственном и иностранном языках; требования к деловой устной и письменной коммуникации</p> <p><b>Уметь:</b> применять на практике устную и письменную деловую коммуникацию</p> <p><b>Владеть:</b> методикой составления суждения в межличностном деловом общении на государственном и иностранном языках, с применением адекватных языковых форм и средств</p>
<p>УК-5</p> <p>Способен воспринимать межкультурное разнообразие общества в социально-историческом, этическом и философском контекстах</p>	<p><b>Знать:</b> основные категории философии, законы исторического развития, основы межкультурной коммуникации</p> <p><b>Уметь:</b> вести коммуникацию в мире культурного многообразия и демонстрировать взаимопонимание между обучающимися – представителями различных культур с соблюдением этических и межкультурных норм</p> <p><b>Владеть:</b> практическими навыками анализа философских и исторических фактов, оценки явлений культуры; способами анализа и пересмотра своих взглядов в случае разногласий и конфликтов в межкультурной коммуникации</p>
<p>УК-6</p> <p>Способен управлять своим временем, выстраивать и реализовывать траекторию саморазвития на основе принципов образования в течение всей жизни</p>	<p><b>Знать:</b> основные принципы самовоспитания и самообразования, исходя из требований рынка труда</p> <p><b>Уметь:</b> демонстрировать умение самоконтроля и рефлексии, позволяющие самостоятельно корректировать обучение по выбранной траектории</p> <p><b>Владеть:</b> Владеет способами управления своей познавательной деятельностью и удовлетворять образовательные интересы и потребности</p>
<p>УК-7</p> <p>Способен поддерживать должный уровень физической подготовленности для обеспечения полноценной социальной и профессиональной деятельности</p>	<p><b>Знать:</b> виды физических упражнений; научно-практические основы физической культуры и здорового образа и стиля жизни</p> <p><b>Уметь:</b> применять на практике разнообразные средства физической культуры, спорта и туризма для сохранения и укрепления здоровья, психофизической подготовки и самоподготовки к будущей жизни и профессиональной деятельности; использовать творчески средства и методы физического воспитания для профессионально-личностного развития физического самосовершенствования, формирования здорового образа и стиля жизни</p> <p><b>Владеть:</b> средствами и методами укрепления индивидуального здоровья, физического самосовершенствования</p>
<p>УК-8</p> <p>Способен создавать и поддерживать в повседневной жизни и в профессиональной деятельности безопасные условия жизнедеятельности для сохранения природной</p>	<p><b>Знать:</b> основы физиологии и рациональные условия деятельности; анатомо-физиологические последствия воздействия на человека травмирующих, вредных и поражающих факторов; методы исследования устойчивости функционирования объектов и технических систем в чрезвычайных ситуациях; методы прогнозирования чрезвычайных ситуаций и разработки моделей их</p>

<p>среды, обеспечения устойчивого развития общества, в том числе при угрозе и возникновении чрезвычайных ситуаций и военных конфликтов</p>	<p>последствий; организацию и ведение гражданской обороны на объекте  <b>Уметь:</b> проводить контроль параметров и уровня негативных воздействий на соответствие нормативным требованиям; эффективно применять средства защиты от негативных воздействий; разрабатывать мероприятия по повышению безопасности и экологичности профессиональной деятельности; осуществлять безопасную и экологичную эксплуатацию систем и объектов; планировать мероприятия по защите в чрезвычайных ситуациях и (при необходимости) принимать участие в проведении спасательных и других неотложных работ при ликвидации последствий чрезвычайных ситуаций  <b>Владеть:</b> правовыми, нормативно-техническими и организационными основами безопасности жизнедеятельности</p>
<p>УК-9 Способен принимать обоснованные экономические решения в различных областях жизнедеятельности</p>	<p><b>Знать:</b> принципы функционирования системы хозяйствования, основные экономические понятия, источники экономического роста, границы вмешательства государства в экономику  <b>Уметь:</b> анализировать информацию, необходимую для принятия обоснованных экономических решений и критически оценивать возможности экономического развития страны и отдельных секторов её экономики  <b>Владеть:</b> способами поиска и использования источников информации о правах и обязанностях потребителя финансовых услуг, методикой анализа основных положений договора с финансовыми организациями</p>
<p>УК-10 Способен формировать нетерпимое отношение к проявлениям экстремизма, терроризма, коррупционному поведению и противодействовать им в профессиональной деятельности</p>	<p><b>Знать:</b> перечень основных нормативных правовых актов о противодействии экстремизму, терроризму и коррупции, а также их общих положений; понятие состава правонарушения коррупционного, экстремистского, террористического характера и ответственность за их совершение  <b>Уметь:</b> ориентироваться в системе противодействия проявлениям экстремизма, терроризма и коррупции; находить эффективные решения в профессиональной деятельности с целью профилактики проявлений экстремизма, терроризма, коррупции и борьбы с ними  <b>Владеть:</b> навыками применения мер по профилактике проявлений экстремизма, терроризма и коррупции</p>
<p><i>Общепрофессиональные компетенции</i></p>	
<p>ОПК-1 Способен осуществлять профессиональную деятельность в соответствии с нормативными правовыми актами в сфере образования и нормами профессиональной этики</p>	<p><b>Знать:</b> сущность приоритетных направлений развития образовательной системы Российской Федерации, законов и иных нормативных правовых актов, регламентирующих образовательную деятельность в Российской Федерации, нормативных документов по вопросам обучения и воспитания детей и молодежи, федеральных государственных образовательных стандартов дошкольного, начального общего, основного общего, среднего общего образования, законодательства о правах ребенка, трудового</p>



	<p>законодательства</p> <p><b>Уметь:</b> оценивать по заданным критериям соблюдение правовых, нравственных и этических норм, требований профессиональной этики в условиях реальных педагогических ситуаций</p> <p><b>Владеть:</b> знанием нормативно-правовых актов в сфере образования, этических норм в профессиональной деятельности, обеспечивает конфиденциальность полученных в результате деятельности сведений о субъектах образовательных отношений</p>
<p style="text-align: center;"><b>ОПК-2</b></p> <p style="text-align: center;">Способен участвовать в разработке основных и дополнительных образовательных программ, разрабатывать отдельные их компоненты (в том числе с использованием информационно-коммуникационных технологий)</p>	<p><b>Знать:</b> историю, закономерности и принципы построения и функционирования образовательных систем, роль и место образования, в том числе роль добровольческой (волонтерской) деятельности в жизни личности и общества; способы построения конструктивного взаимодействия с представителями органов власти и различных социальных групп; основы дидактики, основные принципы деятельностного подхода, виды и приемы современных образовательных технологий; пути достижения образовательных результатов в области информационно-коммуникационных технологий</p> <p><b>Уметь:</b> классифицировать образовательные системы и образовательные технологии; умеет мотивировать волонтеров, оценивать эффективность волонтерской деятельности; демонстрировать коммуникативные умения в контексте социального партнерства; разрабатывать и применять отдельные компоненты основных и дополнительных образовательных программ в реальной и виртуальной образовательной среде</p> <p><b>Владеть:</b> приемами разработки и реализации программ учебных дисциплин в рамках основной общеобразовательной программы и программ дополнительного образования в соответствии с образовательными потребностями обучающихся, в том числе современными психологическими технологиями диагностики потенциальных волонтеров; владеет механизмами взаимодействия с социально ориентированными некоммерческими организациями, инициативными группами, органами власти и иными организациями; средствами формирования умений, связанных с информационно-коммуникационными технологиями; действиями реализации информационно-коммуникационных технологий: на уровне пользователя, на общепедагогическом уровне; на уровне преподаваемого (ых) предметов (отражающих профессиональную ИКТ-компетентность соответствующей области человеческой деятельности)</p>
<p style="text-align: center;"><b>ОПК-3</b></p> <p style="text-align: center;">Способен организовывать совместную и индивидуальную учебную и воспитательную деятельность</p>	<p><b>Знать:</b> особенности применения психолого-педагогических технологий (в том числе инклюзивных), необходимых для адресной работы с различными категориями обучающихся с особыми образовательными потребностями</p> <p><b>Уметь:</b> устанавливать позитивные взаимоотношения с</p>

<p>обучающихся, в том числе с особыми образовательными потребностями, в соответствии с требованиями федеральных государственных образовательных стандартов</p>	<p>обучающимися, создает благоприятный психологический климат в процессе организации совместной деятельности обучающихся  <b>Владеть:</b> приемами организации совместной и индивидуальной деятельности обучающихся в соответствии с возрастными нормами их развития в том числе с детьми с особыми образовательными потребностями</p>
<p>ОПК-4  Способен осуществлять духовно-нравственное воспитание обучающихся на основе базовых национальных ценностей</p>	<p><b>Знать:</b> сущность духовно-нравственных ценностей личности и моделей нравственного поведения  <b>Уметь:</b> осуществлять отбор диагностических средств для определения уровня сформированности духовно-нравственных ценностей  <b>Владеть:</b> навыками выбора способов сопровождения программы духовно-нравственное воспитания обучающихся в различных видах учебной и внеучебной деятельности</p>
<p>ОПК-5  Способен осуществлять контроль и оценку формирования результатов образования обучающихся, выявлять и корректировать трудности в обучении</p>	<p><b>Знать:</b> сущность контроля и оценки образовательных результатов обучающихся (предметных, метапредметных личностных компетенций)  <b>Уметь:</b> осуществлять отбор диагностических средств, форм контроля и оценки сформированности образовательных результатов обучающихся  <b>Владеть:</b> навыками применения диагностического инструментария для оценки сформированности образовательных результатов обучающихся</p>
<p>ОПК-6  Способен использовать психолого-педагогические технологии в профессиональной деятельности, необходимые для индивидуализации обучения, развития, воспитания, в том числе обучающихся с особыми образовательными потребностями</p>	<p><b>Знать:</b> современные технологии работы с информационными базами данных и иными информационными системами для индивидуализации обучения, развития, воспитания, в том числе обучающихся с особыми образовательными потребностями  <b>Уметь:</b> проводить по известному алгоритму психологические занятия и тренинги с использованием современных психолого-педагогических технологий, необходимых для индивидуализации обучения, развития, воспитания, в том числе обучающихся с особыми образовательными потребностями  <b>Владеть:</b> навыками обосновывать применение конкретных психолого-педагогических технологий, необходимых для индивидуализации обучения, развития, воспитания, в том числе обучающихся с особыми образовательными потребностями</p>
<p>ОПК-7  Способен взаимодействовать с участниками образовательных отношений в рамках реализации образовательных программ</p>	<p><b>Знать:</b> закономерности формирования детско-взрослых сообществ, их социально-психологические особенности, детско-родительские отношения  <b>Уметь:</b> вступать в контакт и развивать конструктивные отношения с разными субъектами образовательных отношений, разрешать конфликты и противоречия в работе по оказанию психологической помощи обучающимся, критически оценивать обратную связь от субъектов образовательных отношений  <b>Владеть:</b> навыками взаимодействия с другими специалистами в рамках психолого-медико-педагогического</p>

<p style="text-align: center;">ОПК-8</p> <p style="text-align: center;">Способен осуществлять педагогическую деятельность на основе специальных научных знаний</p>	<p>консилиума</p> <p><b>Знать:</b> методологию, историю, теорию, закономерности и принципы построения и функционирования образовательных систем, проектирования образовательной среды, роли и места образования в жизни личности и общества для обоснования сущности психолого-педагогического сопровождения образовательного процесса</p> <p><b>Уметь:</b> анализировать возможности и ограничения педагогических технологий, методов и средств обучения с учетом возрастного и психофизиологического развития обучающихся</p> <p><b>Владеть:</b> методами диагностики и оказания психолого-педагогической помощи разным категориям обучающихся на основе стандартизированных методов</p>
<p style="text-align: center;">ОПК-9</p> <p style="text-align: center;">Способен понимать принципы работы современных информационных технологий и использовать их для решения задач профессиональной деятельности</p>	<p><b>Знать:</b> процессы, методы поиска, сбора, хранения, обработки, представления, распространения информации и способы осуществления таких процессов и методов (информационные технологии); современные инструментальные среды, программно-технические платформы и программные средства, в том числе системы искусственного интеллекта, используемые для решения задач профессиональной деятельности, и принципы их работы</p> <p><b>Уметь:</b> выбирать и использовать современные информационно-коммуникационные и интеллектуальные технологии, инструментальные среды, программно-технические платформы и программные средства для решения задач профессиональной деятельности; анализировать профессиональные задачи, выбирать и использовать подходящие информационные технологии</p> <p><b>Владеть:</b> навыками работы с данными с помощью информационных технологий; навыками применения современных информационно-коммуникационных и интеллектуальных технологий, инструментальных сред, программно-технических платформ и программных средств для решения задач профессиональной деятельности</p>
<p style="text-align: center;">ПКС-1</p> <p style="text-align: center;">Способен организовывать учебную деятельность обучающихся по освоению учебных предметов, курсов, дисциплин (модулей), осуществлять педагогический контроль и оценку освоения образовательных программ профессионального обучения, среднего профессионального образования и (или) дополнительных профессиональных программ</p>	<p><b>Знать:</b> методологические, теоретические и методические основы современной психолого-педагогической деятельности по организации учебной работы обучающихся по освоению учебных предметов, курсов, дисциплин (модулей), осуществлять педагогический контроль и оценку освоения образовательных программ профессионального обучения, среднего профессионального образования и (или) дополнительных профессиональных программ</p> <p><b>Уметь:</b> использовать педагогически обоснованные формы, методы и приемы организации деятельности обучающихся, применять современные технические средства обучения и образовательные технологии, в том числе при необходимости осуществлять электронное обучение, использовать дистанционные образовательные технологии, информационно-коммуникационные технологии, электронные образовательные и информационные ресурсы, с</p>

	<p>учетом: специфики образовательных программ, требований федерального государственного образовательного стандарта среднего профессионального образования (для программ среднего профессионального образования); особенности преподаваемого учебного предмета, курса, дисциплины (модуля); задачи занятия (цикла занятий), вида занятия; возрастные и индивидуальные особенности обучающихся (для обучения лиц с ограниченными возможностями здоровья - также с учетом особенностей их психофизического развития, индивидуальных возможностей); стадии профессионального развития; возможности освоения образовательной программы на основе индивидуализации ее содержания; разрабатывать задания, участвовать в работе оценочных комиссий, готовить обучающихся к участию в конференциях, выставках, конкурсах профессионального мастерства, иных конкурсах и аналогичных мероприятиях в области преподаваемого учебного предмета, курса, дисциплины (модуля) (для преподавания по программам среднего профессионального образования и (или) дополнительным профессиональным программам)</p> <p><b>Владеть:</b> формами организации учебно-профессиональной, проектной, исследовательской и иной деятельностью обучающихся по программам среднего профессионального образования и (или) дополнительным профессиональным программам, в том числе подготовкой выпускной квалификационной работы (если она предусмотрена); учебных занятий по учебным предметам, курсам, дисциплинам (модулям) образовательной программы</p>
<p>ПКС-2 Способен организовывать совместную и индивидуальную деятельность детей в соответствии с возрастными нормами их развития, выстраивать развивающие учебные ситуации, благоприятные для развития личности и способностей ребенка</p>	<p><b>Знать:</b> педагогически обоснованные формы, методы, способы и приемы организации практического обучения, применять современные технические средства обучения и образовательные технологии с учетом специфики осваиваемой профессии, возрастных и индивидуальных особенностей обучающихся</p> <p><b>Уметь:</b> использовать методы, формы, приемы и средства организации и коррекции общения и деятельности студентов группы с учетом их возрастных и индивидуальных особенностей</p> <p><b>Владеть:</b> навыками организации планирования деятельности группы (курса): включения обучающихся группы в разнообразные социокультурные практики, профессиональную деятельность, проведение досуговых и социально значимых мероприятий</p>
<p>ПКС-3 Способен к рефлексии способов и результатов своих профессиональных действий, осуществлять психологическое просвещение педагогических работников и родителей, по</p>	<p><b>Знать:</b> нормы педагогической этики, техники и приемы общения (слушания, убеждения), особенности их использования с учетом возрастных и индивидуальных особенностей собеседников</p> <p><b>Уметь:</b> проводить индивидуальные консультации и групповые мероприятия, обеспечивающие педагогическую поддержку личностного и профессионального</p>

<p>вопросам психического развития детей</p>	<p>самоопределения, привлекать к проведению таких мероприятий заинтересованных лиц и заинтересованные организации (родителей обучающихся, работодателей, представителей общественности, местной власти, средств массовой информации, служб занятости, медицинских организаций)  <b>Владеть:</b> навыками организации взаимодействия членов педагогического коллектива, руководителей образовательной организации, родителей (законных представителей) при решении задач обучения, воспитания, профессионально-личностного развития обучающихся</p>
<p>ПКС-4  Способен разрабатывать программно-методическое обеспечение учебных предметов, курсов, дисциплин (модулей) программ профессионального обучения, среднего профессионального образования и (или) дополнительных профессиональных программ</p>	<p><b>Знать:</b> требования федеральных государственных образовательных стандартов среднего профессионального образования, содержание примерных или типовых образовательных программ, учебников, учебных пособий (в зависимости от реализуемой образовательной программы, преподаваемого учебного предмета, курса, дисциплины (модуля))  <b>Уметь:</b> анализировать примерные (типовые) программы (при наличии), оценивать и выбирать учебники, учебные и учебно-методические пособия, электронные образовательные ресурсы и иные материалы, разрабатывать и обновлять рабочие программы, планы занятий (циклов занятий), оценочные средства и другие методические материалы по учебным предметам, курсам, дисциплинам (модулям) среднего профессионального образования, профессионального обучения и (или) дополнительных профессиональных программ с учетом: порядка, установленного законодательством Российской Федерации об образовании; требований федеральных государственных образовательных стандартов среднего профессионального образования и (или) профессиональных стандартов и иных квалификационных характеристик, запросов работодателей; развития соответствующей области научного знания и (или) профессиональной деятельности, требований рынка труда; образовательных потребностей, подготовленности и развития обучающихся, в том числе стадии профессионального развития; возрастных и индивидуальных особенностей обучающихся (для обучения лиц с ограниченными возможностями здоровья - также с учетом особенностей их психофизического развития, индивидуальных возможностей); возможности освоения образовательной программы на основе индивидуализации ее содержания; роли учебных предметов, курсов, дисциплин (модулей) в формировании у обучающихся компетенций, предусмотренных федеральными государственными образовательными стандартами и (или) образовательной программой; современного развития технических средств обучения, образовательных технологий  <b>Владеть:</b> навыками разработки и обновления учебно-методического обеспечения учебных курсов, предметов,</p>

	дисциплин (модулей) программ среднего профессионального образования, профессионального обучения и (или) дополнительных профессиональных программ, в том числе оценочных средств для проверки результатов их освоения
--	--

### III. ТРЕБОВАНИЯ К ВЫПУСКНОЙ КВАЛИФИКАЦИОННОЙ РАБОТЕ И ПОРЯДКУ ЕЕ ВЫПОЛНЕНИЯ

#### 3.1. Этапы и сроки подготовки и защиты выпускной квалификационной работы (ВКР)

Качественное выполнение ВКР в немалой степени зависит от правильной организации, своевременности и добросовестности ее выполнения.

Работа над ВКР включает несколько этапов:

- выбор темы;
- утверждение темы;
- формирование задания ВКР и графика выполнения ВКР совместно с руководителем ВКР;
- общее ознакомление с основной литературой по теме;
- составление развернутого плана работы и согласование его с руководителем ВКР;
- сбор подробного материала по теме и его изучение;
- обобщение и анализ материала;
- работа над черновым вариантом ВКР;
- предоставление чернового варианта по частям в надлежащем виде руководителю;
- работу над ВКР с учетом замечаний, рекомендаций и правок;
- предоставление окончательного варианта ВКР в оформленном виде руководителю ВКР для ознакомления и подготовки отзыва;
- предварительная защита ВКР;
- предоставление ВКР на кафедру для принятия решения о допуске ее к защите
- подготовка тезисов выступления на защите ВКР;
- защита ВКР на заседании ГЭК;
- передача ВКР (текст, электронная версия) и сопутствующей документации на хранение.

#### Этапы и сроки подготовки и защиты ВКР

№ этапа	Наименования этапа и содержание работ	Срок выполнения	Ответственный/участники	Входящие документы
1	<b>Определение темы ВКР</b>			
	Разработка и утверждение примерной тематики ВКР	Не позднее, чем за 9 месяцев до начала ГИА	Ректор, проректор по научной работе, заведующий выпускающей кафедрой, ППС, кафедр, обучающийся	Протокол заседания выпускающей кафедры. Протокол заседания Ученого совета. Приказ ректора.
2	<b>Организация работы над ВКР</b>			
	Формирование задания ВКР и графика выполнения ВКР	Не позднее 2-х недель после закрепления темы ВКР	Руководитель ВКР, обучающийся	Задание на ВКР. Календарный график выполнения ВКР
	Предоставление текста руководителю ВКР в окончательной редакции	Не позднее, чем за 1 месяц до защиты ВКР	Руководитель ВКР, обучающийся	Текст ВКР на бумажном носителе и в электронном виде
3	<b>Допуск к защите (предзащита)</b>			
	Предзащита ВКР на кафедре	Не позднее, чем за 2 недели до защиты	Заведующий выпускающей	Текст ВКР. Отзыв руководителя. Справка о

		ВКР	кафедрой, ППС кафедры, ВКР, руководитель ВКР, обучающийся	результатах проверки на неправомерные заимствования. Протокол заседания выпускающей кафедры
	Решение кафедры о рекомендации ВКР к защите	Не позднее, чем за 1 неделю до защиты ВКР	Руководитель ВКР	Выписка из протокола заседания выпускающей кафедры. Запись на титальном листе ВКР
	Передача ВКР и документации к ней в государственную экзаменационную комиссию	Не позднее, чем за 2 календарных дня до защиты ВКР	Заведующий выпускающей кафедрой, руководитель ВКР	Текст ВКР. Отзыв руководителя с отметкой обучающегося об ознакомлении
<b>4</b>	<b>Защита ВКР</b>			
	Защита ВКР	По расписанию государственных аттестационных испытаний	Члены государственной экзаменационной комиссии, руководитель ВКР, обучающийся	Протокол заседания ГЭК по защите ВКР. Зачетная книжка (запись о теме ВКР и оценке ВКР). Учебная карточка
<b>5</b>	<b>Хранение ВКР</b>			
	Передача ВКР (текст, электронная версия) и сопутствующей документации на хранение	В течение 30 дней после защиты	Секретарь ГЭК	Архив

### Выбор темы выпускной квалификационной работы

Первоначальным, ответственным и важным этапом является продуманный выбор темы исследования. Тематика ВКР разрабатывается и ежегодно обновляется выпускающей кафедрой, утверждается Ученым советом и оформляется приказом ректора университета.

1. Тема ВКР должна быть актуальной. Объект и предмет научного поиска должны представлять исследовательский, научный интерес, быть актуальными и отличаться новизной, затрагивать текущие проблемы рекламы и связей с общественностью и наметить перспективные направления исследования. Выбор темы происходит на основе примерной тематики выпускных квалификационных работ, разрабатываемой выпускающей кафедрой.

2. При выборе темы ВКР обучающийся может обращаться за консультациями к заведующему кафедрой. Обучающийся вправе предложить свою тему ВКР для включения в общую тематику ВКР кафедры, с обоснованием ее актуальности, научной и практической значимости, а также целесообразности ее разработки в качестве темы исследования.

3. После выбора темы ВКР обучающийся обращается к специалисту учебного офиса с заявлением об утверждении темы (Приложение 1). Запрещается дублирование тем в одной учебной группе.

4. Изменение темы ВКР или руководителя после издания приказа разрешается в исключительных случаях по заявлению обучающегося, согласованному с заведующим выпускающей кафедры не позднее, чем 3 месяца до срока защиты. Все изменения утверждаются приказом ректора.

5. Формулировка темы ВКР с указанием руководителя утверждается приказом ректора Университета. ВКР выполненные вне утвержденной тематики, допуску к защите не подлежат.

6. Темы ВКР предлагаются по следующим типам задач профессиональной деятельности



- педагогический
- проектный

### Контроль кафедры за подготовкой ВКР

1. Для подготовки выпускной квалификационной работы обучающемуся назначается руководитель ВКР из числа работников кафедр университета и при необходимости консультант (консультанты).

2. После утверждения темы и назначения руководителя обучающийся получает на кафедре задание на ВКР (Приложение 2).

Задание на ВКР составляется руководителем ВКР и выдается обучающемуся с указанием сроков начала и окончания работы. Задание подписывается руководителем ВКР и обучающимся. После завершения работы задание прилагается к выпускной квалификационной работе.

3. На основании задания обучающийся по согласованию с руководителем составляет календарный график подготовки выпускной квалификационной работы (Приложение 3).

4. Руководитель ВКР:

а) дает оценку и вносит коррективы в предложенный обучающимся проект плана работы, разбивки на разделы и подразделы, определяет их примерные объемы, сроки представления в первом варианте;

б) проверяет, насколько обстоятельно подобраны обучающимися научная литература, нормативные правовые акты и другие источники по теме, помогает выделить наиболее важные из них; ориентирует обучающегося на составление полной библиографии по теме, изучение практики и т.д.;

в) проводит консультации не реже 1 раза в месяц (по необходимости и чаще), на которых обсуждает с обучающимся проделанную работу, возникшие трудности, дает рекомендации по их преодолению;

г) представляет отзыв о работе обучающегося в период подготовки выпускной квалификационной работы (далее – отзыв) (Приложение 4).

5. Кафедра периодически заслушивает сообщения руководителей ВКР о ходе подготовки обучающимися ВКР. При необходимости обучающиеся могут приглашаться на заседание кафедры или на беседу к ее заведующему.

6. После завершения подготовки обучающимися выпускной квалификационной работы руководитель представляет на кафедру письменный отзыв о работе обучающегося в период подготовки выпускной квалификационной работы. В случае выполнения выпускной квалификационной работы несколькими обучающимися руководитель выпускной квалификационной работы представляет в организацию отзыв об их совместной работе в период подготовки выпускной квалификационной работы.

7. На последней странице текста ВКР обучающийся подтверждает самостоятельность выполнения ВКР (Приложение 6).

Образец титульного листа ВКР (Приложение 5).

8. Руководитель ВКР организует процедуру проверки оригинальности текста по программной системе для обнаружения текстовых заимствований в учебных и научных работах «Антиплагиат. Вуз» (интернет-версия).

### 3.2. Структура и содержание выпускной квалификационной работы

К ВКР предъявляются следующие общие требования:

- ориентирование ВКР на типы задач профессиональной деятельности:

**педагогический**

**проектный**

- включение в состав ВКР в качестве составных частей теоретических и практических материалов, собранных в период прохождения производственной (преддипломной) практики;

- актуальность темы;
- обоснованность содержания, состоящая в раскрытии темы, адекватном использовании исследовательских приемов, отражении единства теории и практики и т.п.;
- комплексность постановки задачи или проблемы ВКР, предполагающая вместе с тем направленность на углубленную разработку одного или нескольких аспектов;
- использование знаний, умений и навыков, полученных при изучении дисциплин учебного плана;
- использование имеющихся общенаучных знаний, учебной, научной, художественной литературы и периодики, современной техники.

Объем выполнения ВКР должен составлять по программам специалитета –100-120 страниц печатного текста без приложений, магистратуры – 110-120 страниц печатного текста без приложений, по программам бакалавриата – 100-120 страниц печатного текста без приложений.

Разделы ВКР:

- Титульный лист;
- Оглавление;
- Введение;
- Основную часть;
- Заключение;
- Список использованных источников;
- Приложения.

Оглавление размещают после титульного листа и задания на ВКР, начиная со следующей страницы, и продолжают на последующих листах (при необходимости). Оглавление ВКР включает в себя введение, наименование всех разделов (при необходимости - подразделов, пунктов), заключение, список использованных источников, обозначения приложений и их наименований с указанием страниц, с которых начинаются эти элементы ВКР.

Введение является обязательным элементом ВКР. Во введении обосновывается выбор темы работы, ее актуальность и практическая значимость, дается анализ выбранной литературы, определяются цель, объект, предмет, гипотеза, практическая значимость, научная новизна, формулируются задачи, раскрывается структура исследования. Примерные рекомендации по формированию введения.

**Актуальность ВКР.**

Актуальность описывается в 6-8 абзацах, увязывается с первыми, как правило, тремя параграфами первой главы ВКР. Например, тема ВКР «Электронные формы коммуникации между обществом и государством по средством электронного правительства». Актуальность может быть сформулирована «В настоящее время бурного роста гражданской активности населения требуется постоянная ресурсная поддержка со стороны государства, откуда при условии массового развития цифровых технологий и интернета, следует целесообразность создания электронного правительства. В современных реалиях услышать мнение всех граждан становится важно и, появившиеся новые технологии и интернет-ресурсы, дают такую возможность». Объект - это процесс(ы) или явление(я) общего характера порождающие проблемную ситуацию и избранные для изучения. Объект исследования должен соответствовать направлению подготовки, по которому выполняется ВКР и проводится данное исследование. Например, тема ВКР «Электронные формы коммуникации между обществом и государством по средством электронного правительства». Объект исследования – рекламная деятельность. Предмет - нечто конкретное, что находится в границах объекта (предмет исследования – перефразированная тема ВКР).

Например, тема ВКР «Электронные формы коммуникации между обществом и государством посредством электронного правительства». Предмет исследования – образ электронного правительства в печатных отечественных средствах массовой информации.

Проблематика исследования.

Обосновывая актуальность ВКР следует сформулировать проблему, которая решается данным исследованием, показать специфику и особенность формирования и развития изучаемых процессов, которые нуждаются в теоретическом осмыслении и практическом регулировании в современных условиях. В этой связи, ВКР может рассматриваться как один из вариантов решения проблемы, тем самым, приобретая теоретическую и практическую значимость. Проблема ОБЯЗАТЕЛЬНО связана с темой исследования. При формулировании проблемы должно найти отражение, что делается автором в работе и зачем. В тексте обязательна фраза «Проблематика исследования заключается в...».

Цель ВКР ориентируется на ее желаемый результат и отражает главную установку, которая решается всей исследовательской работой, ДОЛЖНА быть связана с целью исследования. Для формулировки цели используется отглагольное существительное (например, «выявление», «определение», «обоснование» и т.п.). Цель формулируется одним предложением. Например, «Выявление возможностей экспериментирования как средства мотивации...», «Целью данной работы является выявление особенностей психологического воздействия на молодежь посредством социальных сетей, а также выявление возможных вариантов предотвращения данного воздействия».

Для реализации поставленной цели формулируются задачи ВКР, в них ставятся вопросы, на которые должен быть получен ответ. Формулируется, как правило, не более пяти задач. Для формулировки задач используется активная форма глагола. Например, «выявить», «проанализировать», «исследовать» и т.п. Задачи выстраиваются в соответствии с планом ВКР и пересекаются с параграфами плана.

Гипотезы исследования. Гипотеза – предположение исследователя о том, каким образом будет достигнута цель ВКР. Итоговые гипотезы имеют отношение и к теоретической и к практической частям исследования – в соотношении 1 к 3. Итоговые гипотезы выбирает автор ВКР совместно с руководителем ВКР. В итоговой части должны быть представлены 3-5 гипотез. Гипотезы должны быть подтверждены (доказаны) данным исследованием. Теоретическую базу исследования составляет перечисление и краткое описание теорий, в рамках которых проходит исследование.

Возможно использование схемы:

- обозначение родоначальника(ов) теории (с указанием Ф.И.О.);
- указание ссылок и оформление сносок на конкретное(ые) издание(я), о котором(ых) идет речь и в котором(ых) изложена конкретная теория;
- обозначение вклада автора(ов) теории в науку;
- указание на авторов, развивающих теорию (пять российских и 5 зарубежных авторов) со ссылками и сносками на их работы, отражением вклада каждого из упомянутых учёных в науку;
- описание современного этапа развития теории: перечисляются научные разработки исследователей (пять российских и 5 зарубежных) со ссылками и сносками на их работы, отражается и описывается вклад каждого из упомянутых учёных в науку.

Для написания теоретической базы исследования необходимо обратиться к энциклопедиям (например: философская энциклопедия, психологическая энциклопедия, энциклопедия политической мысли), так как многие теории являются междисциплинарными. Круг теорий определяется совместно с руководителем ВКР.

Методологическую базу исследования составляют методы научного исследования, которые используются в исследовании и другие элементы научного инструментария: принципы, критерии, теории и т. д.

Набор методов и инструментария определяется автором ВКР совместно с руководителем ВКР.

Научная новизна ВКР - степень преобразования, дополнения, конкретизации научных данных .

Объем введения строго не регламентирован – как правило, составляет не менее 2-х, не более 8-и страниц.

Основная часть ВКР должна состоять из глав, разбитых на параграфы. рекомендуемое число глав - 2, рекомендуемое число параграфов в каждой главе - не менее 3-х.

Названия (заголовки) глав не должны дублировать название работы, а названия (заголовки) параграфов, в свою очередь, не должны совпадать с названиями глав (в этом случае все остальные главы и параграфы становятся излишними). Каждый из разделов имеет самостоятельное название, которое отражает содержание помещенного в них текста. Содержание глав и параграфов должно соответствовать теме ВКР и в совокупности полностью ее раскрывать. Изложение материала должно логически переходить из одного раздела в другой; все главы и параграфы работы должны последовательно решать поставленные во введении задачи. Поэтому названия (заголовки) глав и параграфов должны соответствовать по своей сути формулировкам этих задач. Каждая глава должна заключаться конкретными выводами - обобщениями. Их количество также примерно должно соответствовать количеству поставленных в работе задач. Все главы выпускной квалификационной работы должны заканчиваться выводами.

Первая глава ВКР является, как правило, теоретико-методологической. Здесь рассматриваются ключевые теории (по теме ВКР) и их связь с конкретными вопросами выпускной квалификационной работы. Содержание первой главы сводится к рассмотрению сущности рассматриваемой проблематики, описанию состояния ее решения на современном этапе, кроме этого, в ней же приводятся изложенные в научной литературе теоретические концепции, научные положения и важнейшие понятия по избранной теме, а также методика проведения исследования.

Вторая глава ВКР, как правило, отражает вклад автора в исследуемую проблему. Во второй главе приводится экспериментальное обоснование или разработка собственных алгоритмов решения, поставленных в ВКР задач, обоснование методов экспериментальных исследований, достоверности и репрезентативности используемой информации. Здесь приводятся результаты логических выводов, подкрепляющих и доказывающих правильность подходов автора к решению поставленных задач, раскрывается новизна. В тексте (приложениях) могут располагаться таблицы, схемы, графики, диаграммы и т.д., иллюстрирующие или подтверждающие основные выводы и мысли автора. Как правило, вторая глава - это анализ предмета исследования.

Заключение представляет собой краткое логически стройное изложение главных полученных результатов и их соотношение с общей целью, гипотезой и задачами исследования по решению поставленной проблемы.

Заключение взаимосвязано с введением. В заключении отражается актуальность темы исследования (в настоящем времени, а не в будущем) – 4-6 абзацев. Затем излагаются выводы: их должно быть не менее 7 (более возможно, рекомендуется нечётное количество). Выводы в заключении должны иметь взаимосвязь с выводами в главах, но не повторять их. В выводах указывается как и какие задачи решены, подчеркивается, что цель достигнута (обозначается как достигнута).

Обязательно указывается подтвердились ли гипотезы и приводятся доказательства подтверждения гипотез. Выводы обязательно нумеруются. В заключении указывается: где и какие разработки применяются или приняты для использования, когда и на каких конференциях, симпозиумах и семинарах автором (авторами) были представлены результаты по теме ВКР. Объем заключения, как правило, 6-15 страниц.

В списке использованных источников в обязательном порядке указываются те документы, материалы, периодическая печать, литература, которые использованы в исследовании. Не следует делать список слишком большим; недопустимо также включать в него тексты, не имеющие отношения к исследуемой проблеме.

Составление списка использованных источников и литературы - один из важнейших этапов работы над исследованием, поскольку отражает самостоятельный, творческий подход ее автора к отбору научной литературы и изучению избранной проблемы и позволяет судить о степени серьезности и обоснованности проведенного исследования.

При необходимости в библиографическом списке могут быть, например, такие разделы, как:

1. Нормативные правовые акты;
2. Документы архивов;
3. Справочные и статистические издания;
4. Учебные и учебно-методические издания;
5. Научные монографии и статьи;
6. Диссертации и авторефераты.
7. Периодическая печать;
8. и другие.

Список периодических и учебных изданий, литературы, диссертаций и авторефератов формируется по алфавиту фамилий авторов и заглавий книг/статей.

Приложения включаются только в том случае, если имеются дополнительные и вспомогательные материалы, загромождающие текст основной части ВКР и на них есть ссылки в самой работе.

В качестве приложений возможно включать следующие материалы:

- акт внедрения результатов исследования в производство или в учебный процесс;
- заявка на патент или полезную модель;
- научная статья, опубликованная или представленная к публикации;
- отчет о НИР, представленный на конкурс студенческих работ;
- макеты устройств, пакеты прикладных программ, информация о докладах на конференциях по теме ВКР и др.
- список опубликованных научных работ по теме исследования (при их наличии);
- протоколы проведенных исследований и т.д.

### **3.3. Оформление выпускной квалификационной работы Общие требования оформления выпускной квалификационной работы**

Текст должен быть выполнен печатным способом с использованием компьютера и принтера на одной стороне белой бумаги формата А4 по ГОСТ 9327-60.

Цвет шрифта - чёрный, интервал - полуторный, гарнитура –TimesNewRoman, размер шрифта основного текста – кегль 14 (дополнительный текст – кегль не менее 10), абзацный отступ - 1,25 см. Текст ВКР следует печатать с соблюдением следующих размеров полей: левое – 30 мм, правое - 10 мм, верхнее и нижнее - 20 мм. Разрешается использовать компьютерные возможности акцентирования внимания на определенных терминах, формулах, теоремах, применяя шрифты разной гарнитуры.

Качество напечатанного текста и оформления иллюстраций, таблиц должно удовлетворять требованию их четкого воспроизведения, должны быть четкие линии, буквы, цифры и знаки.

Опечатки, описки и другие неточности, обнаруженные в тексте, допускается исправлять подчисткой или закрашиванием белой краской с последующим нанесением исправленного текста (графики) машинным или рукописным способом. Наклейки, повреждения листов, помарки не допускаются.

Фамилии, названия учреждений и другие имена собственные в тексте приводят на языке оригинала. Допускается транслитерировать имена собственные и приводить названия учреждений в переводе на русский язык с добавлением (при первом упоминании) оригинального названия. Имена следует писать в следующем порядке: фамилия, имя, отчество или - фамилия, инициалы через пробелы в алфавитном порядке, при этом не допускается перенос инициалов отдельно от фамилии на следующую строку. Фамилии пишутся в алфавитном порядке.

Сокращение русских слов и словосочетаний в тексте ВКР выполняется по ГОСТ 7.12-93, сокращение слов на иностранных европейских языках - по ГОСТ 7.11-2004. Не допускаются сокращения следующих слов и словосочетаний: «так как», «так называемый», «таким образом», «так что», «например». Если в ВКР принята особая система сокращения слов и наименований, то перечень принятых сокращений должен быть приведен в структурном элементе ВКР «Определения, обозначения и сокращения». В тексте ВКР, кроме общепринятых буквенных аббревиатур, допускается использовать введенные их авторами буквенные аббревиатуры, сокращённо обозначающие какие-либо понятия из соответствующих областей знания. При этом первое упоминание таких аббревиатур указывается в круглых скобках после полного наименования, в дальнейшем они употребляются в тексте без расшифровки. Нумерация разделов, подразделов, пунктов, подпунктов

Наименования структурных элементов «СОДЕРЖАНИЕ», «ОПРЕДЕЛЕНИЯ, ОБОЗНАЧЕНИЯ И СОКРАЩЕНИЯ», «ВВЕДЕНИЕ», «ЗАКЛЮЧЕНИЕ», «СПИСОК ИСПОЛЬЗОВАННЫХ ИСТОЧНИКОВ» являются заголовками структурных элементов технологической книги.

Заголовки структурных элементов пишутся в середине строки прописными буквами без точки, не подчёркиваются.

Новые главы и основные структурные элементы ВКР (введение, заключение, приложения и т.п.) необходимо начинать с нового листа, а разделы и подразделы продолжать далее.

Разделы, подразделы, пункты и подпункты следует нумеровать арабскими цифрами и записывать с абзацного отступа. Разделы должны иметь порядковую нумерацию в пределах всего текста, за исключением приложений. Пример - 1,2, 3 и т.д.

Подразделы нумеруются в пределах раздела. Номер подраздела включает номер раздела и подраздела, разделённые точкой. Например, Е1, Е2, К3 и т.д.

Пункты должны иметь порядковую нумерацию в пределах каждого подраздела. Номер пункта включает номер раздела и порядковый номер подраздела и пункта, разделённые точкой. Например, 1.1.1, 1.1.2 и т.д.

Номер подпункта включает номер раздела, подраздела, пункта и порядковый номер подпункта, разделённые точкой.

Например, 1.1.1.1, 1.1.1.2 и т. д.

Если раздел состоит из одного подраздела, то подраздел не нумеруется. Если подраздел состоит из одного пункта, то пункт не нумеруется. Если пункт состоит из одного подпункта, то подпункт не нумеруется. После номера раздела, подраздела, пункта и подпункта в тексте точку не ставят.

Разделы, подразделы должны иметь заголовки. Заголовки должны четко и кратко отражать содержание разделов, подразделов.

Заголовки разделов, подразделов следует печатать с абзацного отступа с прописной буквы без точки в конце, не подчеркивая. Если заголовок состоит из двух предложений, их разделяют точкой. Переносы слов в заголовках не допускаются. Заголовок подраздела не должен быть последней строкой на странице.

Перед каждым элементом перечисления следует ставить дефис. При необходимости ссылки в тексте ВКР на один из элементов перечисления вместо дефиса ставятся строчные буквы в порядке русского алфавита, начиная с буквы а (за исключением ё, з, й, о, ч, ъ, ы, ь). Для дальнейшей детализации перечислений необходимо использовать арабские цифры, после которых ставится скобка, а запись производится с абзацного отступа.

Например,

а) текст

1) текст

- 2) текст
- б) текст

#### Нумерация страниц

Страницы следует нумеровать арабскими цифрами, соблюдая сквозную нумерацию по всему тексту. Номер страницы проставляют в центре нижней части листа без точки.

Титульный лист, задание на ВКР и содержание включают в общую нумерацию страниц, номера страниц на них не проставляют.

Иллюстрации и таблицы, размещенные в тексте на отдельных листах, включают в общую нумерацию страниц.

Иллюстрации и таблицы на листе формата А3 (297х420) учитывают, как одну страницу.

Нумерация страниц ВКР и приложений, входящих в состав ВКР, должна быть сквозная.

#### Формулы

Формулы следует выделять из текста в отдельную строку, если они являются длинными и громоздкими, содержат знаки суммирования, произведения, дифференцирования, интегрирования.

Если формула не умещается в одну строку, то она должна быть перенесена после знака равенства (=) или после знаков плюс (+), минус (-), умножения (х), деления (:), или других математических знаков, причем знак в начале следующей строки повторяют. При переносе формулы на знаке, символизирующем операцию умножения, применяют знак «х». Выше и ниже каждой формулы должно быть оставлено не менее одной свободной строки.

Если формулы являются простыми, короткими, не имеющими самостоятельного значения и не пронумерованными, то допустимо их размещение в тексте (без выделения отдельной строки).

После формулы помещают перечень всех принятых в формуле символов с расшифровкой их значений и указанием размерности (если в этом есть необходимость). Буквенные обозначения дают в той же последовательности, в которой они приведены в формуле. Первая строка пояснения должна начинаться с абзацного отступа со слова «где» без двоеточия.

Формулы нумеруются сквозной нумерацией в пределах всей ВКР арабскими цифрами. Номер формулы указывают в круглых скобках в крайнем правом положении на строке.

#### Иллюстрации

Иллюстрации (чертежи, графики, диаграммы, схемы), помещаемые в технологической книге, должны соответствовать требованиям государственных стандартов Единой системы конструкторской документации. 9.9.2 Все иллюстрации в тексте (графики, чертежи, схемы, диаграммы и др.) размещают непосредственно после первой ссылки на них (или на следующей странице) и обозначают словом «Рисунок».

На все иллюстрации должны быть даны ссылки в тексте.

Иллюстрации, за исключением иллюстраций приложений, следует нумеровать арабскими цифрами сквозной нумерацией. Если рисунок один, то он обозначается «Рисунок 1». Иллюстрации должны иметь наименование и при необходимости - пояснительные данные (подрисовочный текст). Если текст пояснительных данных приводится над номером рисунка, то допускается понижение шрифта (кегель 12). Пояснения, приводимые в тексте, выполняются обычным шрифтом (кегель 14). После номера рисунка ставится тире, наименование пишется с прописной буквы. Слово «Рисунок» и наименование помещают после пояснительных данных и располагают посередине строки.

Иллюстрации должны выполняться на белой непрозрачной бумаге. Допускается выполнение чертежей, графиков, диаграмм, схем посредством использования компьютерной печати, в том числе и цветные. Если чертежи, схемы, диаграммы, рисунки и /или другой графический материал невозможно выполнить с помощью компьютерной техники, то используют чёрную тушь или пасту.

Фотоснимки размером меньше формата А4 должны быть наклеены на стандартные листы белой бумаги.

## Таблицы

Таблицы применяют для лучшей наглядности и удобства сравнения показателей. Таблицу слева, справа и снизу ограничивают линиями. Разделять заголовки и подзаголовки боковика и граф пунктирными и диагональными линиями не допускается.

Название таблицы, при его наличии, должно отражать её содержание, быть точным, кратким. Его следует помещать над таблицей слева, в одну строку с её номером через тире: «Таблица 1 - Наименование», при этом точку после номера таблицы и наименования не ставят. Таблицу с большим количеством строк допускается переносить на другую страницу. При переносе части таблицы на другую страницу слово «Таблица», её номер и наименование указывают один раз слева над первой частью таблицы, а над другой частью пишут слова «Продолжение таблицы 1». При переносе таблицы на другой лист название таблицы не повторяют и нижнюю горизонтальную черту, ограничивающую первую часть таблицы, не проводят.

Таблицу с большим количеством граф допускается делить на части и помещать одну часть под другой в пределах одной страницы. Если строки и графы таблицы выходят за формат страницы, то в первом случае в каждой части таблицы повторяется головка, во втором случае - боковик. При делении таблицы на части допускается её головку или боковик заменять соответственно номером граф и строк. При этом нумеруют арабскими цифрами графы и (или) строки первой части таблицы.

Цифровой материал, как правило, оформляют в виде таблиц.

На все таблицы в тексте должны быть ссылки.

Допускается применять в таблице размер шрифта меньший, чем в тексте (кегель 12). В горизонтальные и вертикальные линии, разграничивающие строки таблицы, допускается не проводить, если их отсутствие не затрудняет пользование таблицей.

Все графы таблицы должны иметь заголовки. Заголовки граф и строк таблицы следует писать с прописной буквы, а подзаголовки граф - со строчной буквы, если они составляют одно предложение с заголовком, или с прописной буквы, если они имеют самостоятельное значение. В конце заголовков и подзаголовков таблиц точки не ставят. Заголовки и подзаголовки граф указывают в единственном числе. Заголовок каждой графы должен располагаться непосредственно над ней. Обозначения, приведенные в заголовках граф таблицы, должны быть пояснены в тексте или графическом материале.

Каждая таблица должна иметь порядковый номер в пределах всей ВКР.

Таблицы, занимающие более половины страницы, рекомендуется выносить в приложения.

## Оформление библиографических ссылок

### Нормативные правовые акты

1. Конституция Российской Федерации. – СПб. : Питер, 2016.
2. Гражданский кодекс Российской Федерации (часть первая) от 30.11.1994 № 51-ФЗ (ред. от 23.05.2016) [Электронный ресурс] Доступ из справ.- правовой системы «КонсультантПлюс».

### Книжное издание

Ашервуд Б. Азбука общения, или Public relations библиотеки = The visible library: Practical public relations for public librarians / Б. Ашервуд ; пер. с англ. И. Ю. Багровой и Р. З. Пановой; науч. ред. Л. М. Инь-ковой. – М. : Либерия, 2017. – 173 с.

Современная информатика: наука, технология, деятельность / Р. С. Гиляревский, Г. З. Залаев, И. И. Родионов, В. А. Цветкова ; под ред. Ю. М. Арского. – М. : Просвещение, 2017. – 211 с.

Бердичевская Ц. М. Предметные указатели к систематическим каталогам научных библиотек : теория и методика / Ц. М. Бердичевская. – 2-е изд., перераб. и доп. – М. : Книга, 2017. – 110 с.



#### Официальное издание

О средствах массовой информации : Закон Рос. Федерации: Принят Верховным Со-ветом Рос. Федерации 27 дек. 1991 г. – М. : Республика, 2010. – 46 с.

#### Справочник

Информационные и телекоммуникационные центры : Справочник / ВИНТИ ; Авт.-сост. Цветкова В. А. и др. ; под общ. ред. Арского Ю. М., Нечипоренко В. П. – 3-е изд., испр. и доп. – М. : Просвещение, 2017. – 279 с.

Справочник библиотекаря / науч. ред. А. Н. Ванеев, В. А. Минкина. – СПб. : Профес-сия, 2017. – 425 с. – (Серия «Библиотека»).

#### Словарь

Иванов И. И. Издательский словарь-справочник / И. И. Иванов. – М. : Наука, 2017. – 471 с. – (Книжное дело).

#### Учебное пособие

Иванов И. И. Информационное общество : учеб. пособие для студентов информ.-библ. фак. / И. И. Иванов ; Челябин. гос. ин-т искусства и культуры. Каф. информ. и библиогр. – Челябинск, 2017. – 75 с.

Сборник статей Повышение квалификации работников системы медиа : проблемы и перспективы : сб. ст. / Респ. мед. библ.-информ. Центр М-ва здравоохранения Респ. Татарстан, Казан. гос. акад. культуры и искусств. – Казань : Кнорус, 2017. – 137 с.

#### Автореферат диссертации

Иванов И. И. Информационное общество : Теоретико-методологическое исследова-ние : автореф. дис. ... д-ра пед. наук / Иванов Иван Иванович. – М., 2017. – 36 с.

#### Диссертация в виде научного доклада

Иванов И. И. Принципы построения информационного общества в современной России : дис. в виде науч. докл. ... д-ра техн. наук / Иванов Иван Иванович. – М., 2017. – 40 с.

#### Статьи из журналов и периодических сборников

Развитие представлений о статусе журналиста дореволюционной России / И. И. Иванов // Сов. библиотековедение. – 2017. – № 1. – С. 17-23.

Обслуживание и обмен библиографическими данными // Библиотековедение и библиогр. за рубежом / И. И. Иванов. – 2017. – Вып. 133. – С. 39-51.

#### Статьи из продолжающихся изданий

Средства массовой информации в нравственном воспитании школьников / И. И. Иванов // Массовая библиотека' 93 : Теория и практика : сб. – М., 2017. – С. 29-38.

#### Статьи из материалов конференций

Термины индексирования в составе библиографической записи Российского центра корпоративной каталогизации / Э. Р. Сукиасян // Библиотеки и ассоциации в меняющемся мире : новые технологии и новые формы сотрудничества : Материалы конф. / 4-я Междунар. конф. «Крым 97», Судак, Авт. Респ. Крым, Украина, 7–15 июня 2015. – М., 2017. – Т. 2. – С. 624-626.

#### Статьи из сборников научных трудов

Динамика развития информационного общества в Росси и мире / И. И. Иванов // Информационное общество: сб. науч. тр. / ГПНТБ СО РАН. – Новосибирск, 2017. – С. 117-148.

## Правила брошюровки выпускной квалификационной работы

ВКР должна быть в твёрдом переплёте (в папке), обязательно прошита (не на кольцах) или переплетена. Для задания, календарного графика, характеристики с места прохождения преддипломной практики, отзыва руководителя ВКР и справки о результатах проверки в системе «Антиплагиат» должны быть подшиты 5 файлов и приложен конверт с подписанным CD диском с текстом ВКР.

ВКР брошюруется в следующем порядке:

- задание на ВКР (Приложение 2) (в файле);
- календарный график выполнения ВКР (Приложение 3) (в файле);
- характеристика профессиональной деятельности обучающегося в период прохождения производственной (преддипломной) практики (в файле);
- отзыв руководителя ВКР (бланк) (Приложение 4) (в файле);
- титульный лист (Приложение 5);
- содержание;
- текст работы (Введение, 1-я глава – теоретическая, 2-я глава – практическая, 3-я глава(при наличии), заключение);
- перечень принятых терминов (при необходимости) (Приложение 11);
- список литературы;
- последний лист выпускной квалификационной работы, подтверждающий самостоятельность выполнения ВКР (Приложение 6);
- приложения (при необходимости);
- справка о результатах проверки работы на степень заимствования (в файле);
- электронный носитель с текстом ВКР (CD диск), закрепленный с внутренней стороны папки.

Папка для ВКР должна быть подписана (ФИО) на боковой стороне переплета.

В электронную информационную образовательную среду вуза ВКР загружается с отсканированным полностью оформленным титульным листом.

### 3.4. Защита выпускной квалификационной работы

#### Предварительная защита выпускной квалификационной работы

Предварительная защита проходит в виде устного выступления обучающегося на расширенном заседании выпускающей кафедры.

Для допуска к предварительной защите обучающийся должен иметь готовую ВКР, проверенную и одобренную руководителем. Кроме текста ВКР необходимо иметь презентацию. Обучающийся должен подготовить текст доклада для выступления перед аудиторией.

Доклад, озвученный на предварительной защите, должен содержать ключевые идеи, отображенные в ВКР. Общая продолжительность доклада на предварительной защите не превышает 10 минут.

Во время презентации работы считается допустимым спрашивать мнение преподавателя по некоторым вопросам.

Доклад обучающегося на предварительной защите должен иметь следующую структуру:

- вступление продолжительностью от полутора до двух минут. За это время обучающийся знакомит слушателей с формулировкой темы ВКР и раскрывает актуальность исследования с научной и практической точек зрения;
- озвучивание целей и задач, поставленных в ВКР, объект, предмет исследования, гипотезы, новизны работы, теоретической и практической значимости. На эту часть предварительной защиты отводится от двух до трех минут доклада;
- методики проведенных исследований, позволивших разрешить поставленные задачи. Эта часть доклада в обязательном порядке сопровождается иллюстрационным материалом. Все тезисы подтверждаются таблицами, графиками и схемами;

- структура работы. Работа состоит из введения, двух глав (по три параграфа в каждой), заключения, списка литературы, приложения.
- анализ результатов исследования;
- рекомендации
- выводы. Данная часть выступления подводит черту под итогами работы и резюмирует полученные в ходе выполнения ВКР результаты.

В докладе неуместно использование единственного числа: «я провел изыскания», «я выполнил работу», лучшей формой принято считать множественное число: «мы провели изыскание», «была выполнена работа по...», «по нашему мнению...» и так далее.

Процедура принятия решения по предварительной защите ВКР определяется Положением о кафедре. Решение кафедры по итогам предзащиты оглашается обучающемуся после окончания заседания кафедры. Решение оформляется выпиской из протокола заседания кафедры, которая передается в учебный офис не позднее следующего дня после заседания кафедры.

### **Процедура защиты выпускной квалификационной работы на заседании ГЭК**

Порядок защиты выпускных квалификационных работ определяется Положением о ГИА и Регламентом работы ГЭК.

Защита проводится на открытых заседаниях ГЭК с участием не менее 2/3 членов от полного списочного состава комиссии, утвержденного руководством вуза в торжественной обстановке, публично.

Схематично процедура защиты включает следующие стадии:

- рекомендованное время выступления обучающегося по теме выпускной квалификационной работы – 7–10 минут. В докладе с использованием презентации и других материалов кратко излагаются актуальность работы, цель и задачи, структура работы, освещаются научная и практическая значимость полученных результатов, формулируются рекомендации и выводы;

- оглашение отзыва руководителя ВКР, справки о внедрении ее результатов (при наличии);

- ответы на вопросы председателя и членов государственной экзаменационной комиссии.

После публичного заслушивания всех выпускных квалификационных работ, представленных на защиту, государственная экзаменационная комиссия принимает решение об оценке каждому обучающемуся.

Результаты защиты ВКР определяются оценками: «отлично», «хорошо», «удовлетворительно» или «неудовлетворительно». Оценки «отлично», «хорошо», «удовлетворительно» означают успешное прохождение государственного итогового испытания (защиты ВКР).

В случае неудовлетворительной оценки, полученной на защите выпускной квалификационной работы, имеет право повторно пройти государственную итоговую аттестацию, в порядке и сроке, установленными федеральными нормативными правовыми актами и локальными актами Университета.

Обучающийся имеет право на апелляцию. Порядок подачи и рассмотрения апелляций регулируется Положением о ГИА и Регламентом работы апелляционных комиссий.

Наиболее перспективные (инновационные) в теоретическом и практическом плане ВКР могут быть рекомендованы к опубликованию, а также представлены к участию в конкурсе научных студенческих работ. Авторы таких работ могут быть рекомендованы в аспирантуру.

### **3.5. Примерная тематика выпускных квалификационных работ для обучающихся**

1. Педагогическое сопровождение подростков с ограниченными возможностями здоровья в общеобразовательной школе.

2. Психолого-педагогическая коррекция агрессивного поведения педагога в образовательном учреждении.

3. Профилактика девиантного поведения обучающихся в образовательных учреждениях системы СПО/ВО.
4. Психологические аспекты реализации ФГОС в системе СПО/ВО/ДПО.
5. Педагогическая диагностика ценностных ориентаций обучающихся в системе СПО/ВО.
6. Самооценка личностных качеств руководителя в образовании.
7. Стратегии реализации разноуровневой управленческой деятельности преподавателя в системе СПО/ВО/ДПО.
8. Психологические аспекты инклюзивного образования подростков/взрослых с ограниченными возможностями здоровья в системе СПО/ВО/ДПО.
9. Гендерный аспект управления образовательным процессом в системе СПО/ВО/ДПО.
10. Педагогическое проектирование индивидуальных образовательных маршрутов в системе «бакалавр-магистр-доктор».
11. Управление исследовательской деятельностью учащихся общеобразовательной школы.
12. Воспитание толерантности учащихся в поликультурной образовательной среде общеобразовательной школы.
13. Информационно-телекоммуникационные технологии управления психолого-педагогическим процессом в системе ВО/ДПО.
14. Психолого-педагогический инструментарий диагностики профессионального самоопределения обучающихся в системе СПО/ВО/ДПО.
15. Система патриотического воспитания обучающихся в системе СПО/ВО/ДПО.
16. Контроль за образовательным процессом учащихся старших классов общеобразовательной школы.
17. Стратегии создания психологически благоприятной образовательной среды в системе дошкольного образования.
18. Сравнительный анализ профессиональной подготовки магистров в вузах России и за рубежом.
19. Технологии сохранения здоровья субъектов образования в системе ВО/ДПО.
20. Психологические аспекты мониторинга профессиональной деятельности преподавателя в системе СПО/ВО/ДПО.
21. Игровые технологии обучения в системе дошкольного образования.
22. Проектные технологии обучения в системе общего среднего образования.
23. Рейтинговая оценка качества профессиональной деятельности педагога в России и за рубежом.
24. Психолого-педагогическая реабилитация детей-жертв локальных конфликтов.
25. Педагогическое взаимодействие субъектов образовательного процесса в университете.
26. Воспитание гражданственности в системе общего среднего образования.
27. Развитие творческих способностей дошкольников.
28. Личностно ориентированные технологии воспитания подростков из неполных семей.
29. Мотивация познавательной деятельности учащихся старших классов общеобразовательной школы.
30. Тактики разрешения межличностных конфликтов субъектов образовательного процесса
31. Тренинговые технологии внутрифирменного обучения.
32. Пути реализации уровневой дифференциации в современном российском университете.
33. Социально-педагогическое консультирование родителей детей с физическими/психическими/социальными отклонениями.
34. Этика и культура управления в образовании.
35. Индивидуально-психологические особенности личности руководителя в образовании.

## **Основная и дополнительная литература, необходимая для выполнения выпускной квалификационной работы**

### **а) основная литература:**

1. . Осадчук О. Л. Педагогика и психология профессионального образования. Практикум [Электронный ресурс]:. - Омск: СибАДИ, 2020. - 288 с. – Режим доступа: <https://e.lanbook.com/book/149546>

### **б) Дополнительная литература:**

1. Выготский Л. С. Проблема культурного развития ребенка [Электронный ресурс]:. - Санкт-Петербург: Лань, 2013. -13 с. – Режим доступа: [http://e.lanbook.com/books/element.php?pl1\\_cid=25&pl1\\_id=35291](http://e.lanbook.com/books/element.php?pl1_cid=25&pl1_id=35291)

2. Модзалевский Л. М. Очерки истории воспитания и обучения [Электронный ресурс]:. - Санкт-Петербург: Лань, 2013. - 365 с. – Режим доступа: [http://e.lanbook.com/books/element.php?pl1\\_cid=25&pl1\\_id=35300](http://e.lanbook.com/books/element.php?pl1_cid=25&pl1_id=35300)

3. Оболенский Л. Е. Нравственное воспитание ребенка с точки зрения современной науки [Электронный ресурс]:. - Санкт-Петербург: Лань, 2013. - 22 с. – Режим доступа: [http://e.lanbook.com/books/element.php?pl1\\_id=43972](http://e.lanbook.com/books/element.php?pl1_id=43972)

4. Макаренко А. С. Семья и воспитание детей [Электронный ресурс]:. - Санкт-Петербург: Лань, 2013. - 15 с. – Режим доступа: [http://e.lanbook.com/books/element.php?pl1\\_cid=25&pl1\\_id=30562](http://e.lanbook.com/books/element.php?pl1_cid=25&pl1_id=30562)

### **в) программное обеспечение**

1. Операционная система «Альт Образование» (№ААО.0067.00)2. ПО «Компас -3D V18 , договор №2112\_01/18 от 21.12.2018

### **Базы данных, информационно-справочные и поисковые системы**

1. Электронно-библиотечная система «Znanium.com». [Электронный ресурс]. – Электрон. дан. – Режим доступа: <http://znanium.com/>

2. Электронно-библиотечная система «Лань». - [Электронный ресурс]. – Электрон. дан. –Режим доступа: <http://e.lanbook.com>

3. Электронно-библиотечная система «Университетская библиотека онлайн». - [Электронный ресурс]. – Электрон. дан. – Режим доступа: <http://biblioclub.ru>

## **Содержание контактной и самостоятельной работы**

### **Основные формы контактной работы:**

1. Консультации по выбору темы выпускной квалификационной работы.
2. Формирование задания на выполнение выпускной квалификационной работы
3. Консультации по разделам выпускной квалификационной работы.
4. Консультации по подготовке доклада и презентации.
5. Написание отзыва.

### **Основные формы самостоятельной работы: Теоретическая работа и эмпирическая работа**

#### **1. Работа с нормативно-правовыми актами**

Первым признаком нормативного правового акта является наличие определенной процедуры его принятия, изменения и отмены. Для того чтобы рассмотреть данный признак необходимо:

- 1) иметь представление о порядке вступления в силу, изменения и отмены современных нормативных правовых актов в зависимости от их вида;
- 2) разграничивать такие категории, как «вступление в силу», «обнародование» и «официальное опубликование».

При работе с содержательной частью нормативно-правового акта необходимо:

- 1) иметь представление о системе и структуре органов государственной власти, правоохранительных органов;
- 2) рассмотреть понятийный аппарат закона;
- 3) уяснить структуру нормативно-правового акта;

При работе с конкретными нормами, в частности при решении задач, необходимо:

- 1) уяснить понятийный аппарат нормы;
- 2) выделить структурные элементы правовой нормы;
- 3) проанализировать норму с учетом ее структуры.

Если необходимо законспектировать нормативно-правовые акты, то лучше это делать в форме логических схем.

### **Работа с учебной и научной литературой**

Основу самостоятельной работы обучающегося составляет работа с учебной и научной литературой. Из опыта работы с книгой (текстом) следует определенная последовательность действий, которой целесообразно придерживаться. Сначала прочитать весь текст в быстром темпе. Цель такого чтения заключается в том, чтобы создать общее представление об изучаемом (не запоминать, а понять общий смысл прочитанного). Затем прочитать вторично, более медленно, чтобы в ходе чтения понять и запомнить смысл каждой фразы, каждого положения и вопроса в целом.

Чтение приносит пользу и становится продуктивным, когда сопровождается записями. Это может быть составление плана прочитанного текста, тезисы или выписки, конспектирование и др.

Выбор вида записи зависит от характера изучаемого материала и целей работы с ним.

Если содержание материала несложное, легко усваиваемое, можно ограничиться составлением плана.

Если материал содержит новую и трудно усваиваемую информацию, целесообразно его законспектировать. Результаты конспектирования могут быть представлены в различных формах.

*План* – это схема прочитанного материала, краткий (или подробный) перечень вопросов, отражающих структуру и последовательность материала. Подробно составленный план вполне заменяет конспект.

*Конспект* – это систематизированное, логичное изложение материала источника. Различаются четыре типа конспектов.

*План-конспект* – это развернутый детализированный план, в котором достаточно подробные записи приводятся по тем пунктам плана, которые нуждаются в пояснении.

*Текстуальный конспект* – это воспроизведение наиболее важных положений и фактов источника.

*Свободный конспект* – это четко и кратко сформулированные (изложенные) основные положения в результате глубокого осмысливания материала. В нем могут присутствовать выписки, цитаты, тезисы; часть материала может быть представлена планом.

*Тематический конспект* – составляется на основе изучения ряда источников и дает более или менее исчерпывающий ответ по какой-то схеме (вопросу).

В процессе изучения материала источника, составления конспекта нужно обязательно применять различные выделения, подзаголовки, создавая блочную структуру конспекта. Это делает конспект легко воспринимаемым, удобным для работы.

*Особенности конспектирования научной статьи.* Основное в конспектировании научных работ — умение выделить главное, рациональное. Основное правило такого вида работы: нельзя менять текст первоисточника, то есть цитаты подаются без изменений, сохраняется авторская пунктуация. Он должен быть настолько точным, чтобы в дальнейшем его можно было использовать при написании курсовых работ. Примечания к таким конспектам чаще всего имеют такие специальные знаки: NB — nota bene (заметь хорошо, возьми на заметку, обрати внимание),

Sic! (было именно так и никак иначе, даже если очевидно, что тут ошибка; "я знаю, что тут ошибка, но так было в оригинале"), знаки восклицания и знаки вопросов.

*Особенности конспектирования словарной статьи.* Основное задание во время работы со словарем — выписка отдельных значений слов, но студенты чаще всего переписывают текст из словарной статьи без изменений и сокращений, что само по себе неправильно. Цель работы — выборочно выписать необходимую информацию. Примеры использования слов и их грамматические характеристики переписывать не нужно

### **Проектная и исследовательская работа**

#### **1. Описание расчетов рекомендуется производить по следующей схеме:**

- вводная часть;
- принятые обозначения и сокращения;
- постановка задачи;
- метод решения задачи;
- алгоритм решения, перечень исходных данных и получаемых результатов; приложения.

#### **2. Описание проведенных испытаний (экспериментов) рекомендуется производить по следующей схеме:**

- вводная часть;
- общие положения;
- требования к проведению испытаний;
- форма, размеры и методы отбора образцов; испытательное оборудование;
- методика проведения испытаний;
- статистическая обработка результатов испытаний; обработка результатов испытаний (экспериментов);
- приложения.

### **Подготовка доклада и презентации**

*Доклад* – это запись устного сообщения по какой-либо теме. С докладом студент выступает на защите выпускной квалификационной работы.

Само выступление должно состоять из трех частей: вступление (10-15% общегоремени, отведенного на выступление), основной части (60-70%), заключения (20-25%). Длительность выступления определяется регламентом ГЭК, как правило, не превышает 10 минут. Требования к основному тезису выступления:

- фраза должна утверждать главную мысль и соответствовать цели выступления;
- суждение должно быть кратким, ясным, легко удерживаться в кратковременной памяти;
- мысль должна пониматься однозначно, не заключать в себе противоречия.

Если использование специальных терминов и слов, которые часть аудитории может не понять, необходимо, то постарайтесь дать краткую характеристику каждому из них, когда употребляете их в процессе презентации впервые.

Самые частые ошибки в основной части доклада - выход за пределы рассматриваемых вопросов, перекрывание пунктов плана, усложнение отдельных положений речи, а также перегрузка текста теоретическими рассуждениями, обилие затронутых вопросов (декларативность, бездоказательность), отсутствие связи между частями выступления, несоразмерность частей выступления (затянутое вступление, «скомканность» основных положений, заключения).

В заключении необходимо сформулировать выводы, которые следуют из основной идеи (идей) выступления. Правильно построенное заключение способствует хорошему впечатлению от выступления в целом. В заключении имеет смысл повторить стержневую идею и, кроме того, вновь (в кратком виде) вернуться к тем моментам основной части, которые вызвали интерес слушателей.

*Правила организации материала в презентации:*

Главную информацию — в начало. Тезис слайда — в заголовок.

Анимация — не развлечение, а метод передачи информации, с помощью которого можно привлечь и удержать внимание слушателей.

Традиционно, компьютерная презентация должна состоять не более чем из 10-15 слайдов.

Правило хорошей визуализации информации заключается в тезисе: "Схема, рисунок, график, таблица, текст". Именно в такой последовательности. Как только студентом сформулировано то, что он хочет донести до слушателей в каком-то конкретном слайде, необходимо подумать, как это представить в виде схемы? Не получается как схему – переходим к рисунку, затем к графику, затем к таблице. Текст используется в презентациях, только если все предыдущие способы отображения информации не подходят.



#### IV. КРИТЕРИИ ОЦЕНКИ РЕЗУЛЬТАТОВ ЗАЩИТЫ ВЫПУСКНОЙ КВАЛИФИКАЦИОННОЙ РАБОТЫ

В связи с тем, что все универсальные и общепрофессиональные компетенции, а также профессиональные компетенции, отнесенные к тем видам профессиональной деятельности, на которые ориентирована программа бакалавриата, включаются в набор требуемых результатов освоения программы бакалавриата (п. 5.5. ФГОС ВО), на защиту выпускной квалификационной работы выносятся оценка нижеперечисленных компетенций.

- Универсальные компетенции УК-1; УК-2; УК-3; УК-4; УК-5; УК-6; УК-7; УК-8; УК-9; УК-10;

- Общепрофессиональные компетенции ОПК-1; ОПК-2; ОПК-3; ОПК-4; ОПК-5; ОПК- 6; ОПК-7; ОПК-8; ОПК-9;

- Профессиональные компетенции (в соответствии с видами профессиональной деятельности - социально-педагогическая; - психолого-педагогическое сопровождение общего образования, профессионального образования, дополнительного образования и профессионального обучения) - ПКС-1; ПКС-2; ПКС-3; ПКС-4.

Оценка сформированности компетенций на защите ВКР осуществляется на основе содержания ВКР, доклада выпускника на защите, ответов на дополнительные вопросы с учетом характеристики профессиональной деятельности выпускника в период прохождения преддипломной практики и отзыва руководителя ВКР.

При оценке сформированности компетенций выпускников на защите ВКР рекомендуется учитывать сформированность следующих составляющих компетенций:

- полнота знаний, оценивается на основе теоретической части работы и ответов на вопросы;

- наличие умений (навыков), оценивается на основе эмпирической части работы и ответов на вопросы;

- владение опытом, проявление личностной готовности к профессиональному самосовершенствованию оценивается на основе содержания ответов на вопросы.

По результатам защиты ВКР оформляется оценочный лист с указанием оценки и уровня сформированности компетенций.

<b>Критерии оценки результатов защиты ВКР</b>	<b>Компетенции</b>
Актуальность и новизна темы	УК-1 - УК-10 ОПК-1 – ОПК -9; ПКС-1 - ПКС-4;
Достаточность использованной отечественной и зарубежной литературы по теме	УК-1 - УК-10 ОПК-1 – ОПК -9; ПКС-1 - ПКС-4;
Практическая значимость ВКР	УК-1 - УК-10 ОПК-1 – ОПК -9; ПКС-1 - ПКС-4;
Соответствие содержания работы теме, целям и задачам, сформулированным автором, а также соответствие объекта и предмета исследования месту прохождения преддипломной практики	УК-1 - УК-10 ОПК-1 – ОПК -9; ПКС-1 - ПКС-4;
Использование при написании ВКР материала, полученного в ходе прохождения преддипломной практики, достаточность собранных эмпирических данных для выполнения поставленных задач по доказательству гипотезы ВКР	УК-1 - УК-10 ОПК-1 – ОПК -9; ПКС-1 - ПКС-4;

Глубина и обоснованность анализа и интерпретации полученных результатов и выводов	УК-1 - УК-10 ОПК-1 – ОПК -9; ПКС-1 - ПКС-4;
Четкость и грамотность изложения материала, качество оформления работы	УК-1 - УК-10 ОПК-1 – ОПК -9; ПКС-1 - ПКС-4;
Умение вести полемику по теоретическим и практическим вопросам ВКР, глубина и правильность ответов на вопросы членов ГЭК и замечания руководителя ВКР	УК-1 - УК-10 ОПК-1 – ОПК -9; ПКС-1 - ПКС-4;
Качество презентации ВКР	УК-1 - УК-10 ОПК-1 – ОПК -9; ПКС-1 - ПКС-4;

Типичные недостатки ВКР, влияющие на результат защиты (оценку).

1. *Оформление:*

- наличие неисправленных опечаток и пропущенных строк;
- отсутствие названий таблиц, графиков, гистограмм
- отсутствие пояснений и условных обозначений к таблицам и графикам
- отсутствие авторской интерпретации содержания таблиц и графиков;
- отсутствие в работе «Введения», «Заключения», или и того и другого;
- наличие ошибок в оформлении библиографии.
- пропуск в оглавлении отдельных параграфов, глав.

2. *Недостатки основной части работы:*

- использование устаревших источников и материалов;
- наличие фактических ошибок в изложении чужих экспериментальных результатов или теоретических позиций
  - отсутствие упоминаний важных литературных источников, имеющих прямое отношение к решаемой проблеме и опубликованных в доступной для обучающегося литературе не менее двух лет назад (доступность литературы обоснована наличием текстов в научных библиотеках г. Москвы)
  - использование больших кусков чужих текстов без указания их источника (в том числе ВКР других обучающихся);
  - отсутствие анализа зарубежных работ, посвященных проблеме исследования;
  - отсутствие анализа отечественных работ, посвященных проблеме исследования
  - теоретическая часть не завершается выводами и формулировкой предмета собственного практического исследования;
  - название работы не отражает её реальное содержание;
  - работа распадается на две разные части: теоретическую и практическую, которые плохо состыкуются друг с другом;
  - имеет место совпадение формулировки проблемы, цели, задач работы;
  - в работе отсутствует интерпретация полученных результатов, выводы построены как констатация первичных данных;
  - полученные результаты автор не пытается соотнести с результатами других исследователей, чьи работы он обсуждал в теоретической части
  - автор использует данные других исследователей без ссылки на их работы, где эти результаты опубликованы.

## Шкала оценивания выпускной квалификационной работы

Описание критериев оценивания результатов защиты ВКР	Оценка ВКР/ Уровень сформированности компетенций
<ul style="list-style-type: none"> <li>– Тема работы соответствует проблематике направления;</li> <li>– в работе правильно определены объект и предмет исследования;</li> <li>– в работе обучающийся продемонстрировал понимание закономерностей развития и знание практики;</li> <li>– содержание работы показывает, что цели исследования достигнуты, конкретные задачи получили полное и аргументированное решение;</li> <li>– сбор фактического материала осуществляется с использованием адекватных методов и методик;</li> <li>– анализ фактического материала осуществляется с применением средств;</li> <li>– фактический материал репрезентативен (по числу использованных методик и объему выборки);</li> <li>– в работе отсутствуют фактические ошибки;</li> <li>– в работе получены значимые результаты и сделаны убедительные выводы;</li> <li>– отсутствуют элементы плагиата (в соответствии с приложением 2 к настоящим рекомендациям);</li> <li>– оформление работы полностью соответствует требованиям;</li> <li>– структура работы отражает логику изложения процесса исследования;</li> <li>– в работе ставятся цели и перечисляются конкретные задачи исследования, делаются аргументированные умозаключения и приводятся выводы по всем главам работы;</li> <li>– в заключении обобщается весь ход исследования, излагаются основные результаты проведенного анализа, подчеркивается практическая значимость предложений и разработок;</li> <li>– список использованной литературы составлен в соответствии с правилами библиографического описания и насчитывает число источников, достаточное для раскрытия темы исследования;</li> <li>– работа не содержит орфографических ошибок, опечаток и других технических погрешностей;</li> <li>– язык и стиль изложения соответствует нормам русского языка;</li> <li>– обучающийся демонстрирует знание терминологической базы исследования, умение оперировать ею;</li> <li>– умение пользоваться научным стилем речи;</li> <li>– умение представить работу в научном контексте;</li> <li>– умение концептуально и системно рассматривать проблему исследования;</li> <li>– имеется положительный отзыв руководителя ВКР о работе обучающегося в период написания ВКР;</li> <li>– обучающийся на защите проявил достаточный уровень знания и понимания теоретических проблем, связанных с темой исследования;</li> <li>– обучающийся на защите проявил достаточное понимание практических проблем, связанных с темой исследования;             <ul style="list-style-type: none"> <li>– доклад/ презентация полно, аргументированно и наглядно представляет результаты исследования;</li> </ul> </li> </ul>	<p style="text-align: center;">Оценка "ОТЛИЧНО" / Уровень сформированности компетенций "ВЫСОКИЙ"</p>

<p>– обучающийся отвечает на все заданные вопросы правильно, предоставляя полную и развернутую информацию.</p>	
<p>– Содержание работы соответствует изложенным выше требованиям, предъявляемым к работе с оценкой «отлично»;</p> <p>– анализ конкретного материала в работе проведен с незначительными отступлениями от требований, предъявляемых к работе с оценкой «отлично»;</p> <p>– фактический материал в целом репрезентативен;</p> <p>– структура работы в основном соответствует изложенным требованиям;</p> <p>– выводы и/или заключение работы неполны;</p> <p>– оформление работы в основном соответствует изложенным требованиям;</p> <p>– работа содержит незначительное количество (1-3) орфографических ошибок, опечаток, других технических погрешности;</p> <p>– выполнены требования по заимствованию текста (в соответствии с приложением 2 к настоящим рекомендациям);</p> <p>– обучающийся демонстрирует знание основных исследуемых понятий, умение оперировать ими;</p> <p>– обучающийся демонстрирует умение анализировать информацию в области предмета исследования;</p> <p>– обучающийся демонстрирует умение защитить основные положения своей работы;</p> <p>– на защите не проявил достаточный уровень знания и понимания теоретических проблем, связанных с темой исследования;</p> <p>– обучающийся на защите не проявил достаточно понимания практических проблем по теме исследования;</p> <p>– допускает единичные (негрубые) стилистические и речевые погрешности;</p> <p>– имеется положительный отзыв руководителя ВКР о работе обучающегося в период написания ВКР;</p> <p>– обучающийся отвечает на большую часть (порядка 80%) заданных вопросов членов ГЭК правильно.</p>	<p>Оценка "ХОРОШО" / Уровень сформированности компетенций "ПРОДВИНУТЫЙ"</p>
<p>– Содержание работы не соответствует одному или нескольким требованиям, предъявляемым к работе с оценкой «хорошо»;</p> <p>– обучающийся на защите не проявил достаточного знания и понимания теоретических проблем, связанных с темой исследования;</p> <p>– фактический материал недостаточно репрезентативен (по числу использованных методик или по объему выборки);</p> <p>– анализ материала проведен поверхностно, без использования обоснованного и адекватного метода интерпретации языковых или литературных фактов;</p> <p>– исследуемый материал недостаточен для мотивированных выводов по заявленной теме;</p> <p>– в работе допущен ряд фактических ошибок;</p> <p>– отсутствуют выводы по главам, заключение не отражает теоретической значимости результатов исследования;</p> <p>– список использованной литературы содержит недостаточное</p>	<p>Оценка "УДОВЛЕТВОРИТЕЛЬНО" / Уровень сформированности компетенций "ПОРОГОВЫЙ"</p>

<p>число источников, доля современных источников не соответствует требованиям;</p> <ul style="list-style-type: none"> <li>– оформление работы в целом соответствует изложенным выше требованиям;</li> <li>– в работе много орфографических ошибок, опечаток и других технических недостатков;</li> <li>– выполнены требования по заимствованию текста (в соответствии с приложением 2 к настоящим рекомендациям);</li> <li>– список использованной литературы оформлен с нарушением правил библиографического описания источников;</li> <li>– речь обучающегося не соответствует нормам русского научного стиля речи;</li> <li>– на защите обучающийся проявил недостаточный уровень знания и понимания теоретических и практических проблем, связанных с темой исследования;</li> <li>– обучающийся демонстрирует компилятивность теоретической части работы, недостаточно глубокий анализ материала;</li> <li>– обучающийся на защите демонстрирует посредственную защиту основных положений работы;</li> <li>– имеются стилистические и речевые ошибки;</li> <li>– имеется положительный отзыв руководителя ВКР о работе обучающегося в период написания ВКР; <ul style="list-style-type: none"> <li>– обучающийся при ответе на вопросы членов ГЭК допускает ошибки, неточности.</li> </ul> </li> </ul>	
<ul style="list-style-type: none"> <li>– Содержание работы не соответствует требованиям, предъявляемым к работам с оценкой «удовлетворительно»;</li> <li>– в работе установлены части, написанные иным лицом;</li> <li>– работа выполнена несамостоятельно, обучающийся на защите не может обосновать результаты представленного исследования;</li> <li>– сбор и анализ фактического материала носит фрагментарный, произвольный и/или неполный характер;</li> <li>– в работе много фактических ошибок;</li> <li>– фактический материал недостаточен для раскрытия заявленной темы;</li> <li>– структура работы нарушает требования к изложению хода исследования;</li> <li>– выводы отсутствуют или не отражают теоретические положения, обсуждаемые в соответствующих главах работы;</li> <li>– список используемой литературы не отражает проблематику, связанную с темой исследования, отсутствуют современные источники;</li> <li>– оформление работы не соответствует предъявляемым требованиям;</li> <li>– не выполнены требования по заимствованию текста (в соответствии с приложением 2 к настоящим рекомендациям);</li> <li>– в работе много орфографических ошибок, опечаток и других технических недостатков;</li> <li>– список используемой литературы оформлен с нарушением правил библиографического описания источников;</li> <li>– язык не соответствует нормам русского научного стиля речи;</li> <li>– на защите обучающийся проявил низкий уровень знания и понимания теоретических проблем, связанных с темой исследования;</li> </ul>	<p style="text-align: center;">Оценка "НЕУДОВЛЕТВОРИТЕЛЬНО" / Уровень сформированности компетенций "НЕДОСТАТОЧНЫЙ"</p>

– доклад/ презентация не отражает результатов исследования; – обучающийся не способен (отказывается) ответить на вопросы членов ГЭК.	
---	--

Результаты защиты ВКР заносятся в оценочный лист (Приложение 7).

Защита выпускной квалификационной работы оценивается с учетом:

1. Содержания и формальных критериев ВКР
2. Отзыва руководителя ВКР
3. Качества презентации ВКР и ответов обучающегося на вопросы членов ГЭК.

Общую оценку за выпускную квалификационную работу выводят члены государственной экзаменационной комиссии на коллегиальной основе с учетом соответствия содержания заявленной темы, глубины ее раскрытия, соответствия оформления принятым стандартам, владения теоретическим материалом, грамотности его изложения, проявленной способности выпускника демонстрировать собственное видение проблемы и умение мотивированно его обосновать.

После окончания защиты выпускных квалификационных работ государственной экзаменационной комиссией на закрытом заседании (допускается присутствие руководителей выпускных квалификационных работ) обсуждаются результаты защиты и большинством голосов выносится решение об уровне сформированности компетенций, выносимых на государственную итоговую аттестацию, и выставляется соответствующая оценка.

В качестве типовых контрольных заданий для оценки освоения образовательной программы приведены темы ВКР. На основании защиты ВКР ГЭК судит о том, умеет ли обучающийся самостоятельно творчески мыслить, критически оценивать факты, систематизировать и обобщать материал, выделять в этом материале главное, использовать современные научные подходы и технологии, а также видит ли обучающийся пути применения результатов своей работы на практике.

Решение о соответствии компетенций выпускника требованиям ФГОС ВО по направлению подготовки **44.03.02 Психолого-педагогическое образование (уровень бакалавриата)**, направленность (профиль) программы **«Психология и педагогика профессионального образования»** при защите выпускной квалификационной работы принимается членами государственной экзаменационной комиссии.

Результаты защиты выпускной квалификационной работы определяются оценками: «отлично», «хорошо», «удовлетворительно», «неудовлетворительно».

## **V. ПОРЯДОК ПОДАЧИ И РАССМОТРЕНИЯ АПЕЛЛЯЦИИ**

### **Порядок подачи апелляций**

По результатам государственных аттестационных испытаний обучающийся имеет право на апелляцию.

Обучающийся имеет право подать в апелляционную комиссию письменную апелляцию о нарушении, по его мнению, установленной процедуры проведения государственного аттестационного испытания, и (или) несогласии с результатами государственного аттестационного испытания (только по итогам государственного экзамена).

Апелляция подается лично обучающимся в апелляционную комиссию не позднее следующего рабочего дня после объявления результатов государственного аттестационного испытания.

### **Порядок рассмотрения апелляции**

Для рассмотрения апелляции секретарь государственной экзаменационной комиссии направляет в апелляционную комиссию протокол заседания государственной экзаменационной комиссии, заключение председателя государственной экзаменационной комиссии о соблюдении процедурных вопросов при проведении государственного аттестационного испытания, а также выпускную квалификационную работу, отзыв.

Апелляция не позднее 2 рабочих дней со дня подачи рассматривается на заседании апелляционной комиссии, на которое приглашаются председатель государственной экзаменационной комиссии и обучающийся, подавший апелляцию. Заседание апелляционной комиссии может проводиться в отсутствие обучающегося, подавшего апелляцию, в случае его неявки на заседание апелляционной комиссии.

Решение апелляционной комиссии доводится до сведения обучающегося, подавшего апелляцию, в течение 3 рабочих дней со дня заседания апелляционной комиссии. Факт ознакомления обучающегося, подавшего апелляцию, с решением апелляционной комиссии удостоверяется подписью обучающегося.

При рассмотрении апелляции о нарушении процедуры проведения государственного аттестационного испытания апелляционная комиссия принимает одно из следующих решений:

- об отклонении апелляции, если изложенные в ней сведения о нарушениях процедуры проведения государственного аттестационного испытания обучающегося не подтвердились и (или) не повлияли на результат государственного аттестационного испытания;
- об удовлетворении апелляции, если изложенные в ней сведения о допущенных нарушениях процедуры проведения государственного аттестационного испытания обучающегося подтвердились и повлияли на результат государственного аттестационного испытания.

В случае удовлетворения апелляции результат проведения государственного аттестационного испытания подлежит аннулированию, в связи с чем протокол о рассмотрении апелляции не позднее следующего рабочего дня передается в государственную экзаменационную комиссию для реализации решения апелляционной комиссии. Обучающемуся предоставляется возможность пройти государственное аттестационное испытание в сроки, установленные приказом ректора Университета.

При рассмотрении апелляции о несогласии с результатами государственного аттестационного испытания апелляционная комиссия выносит одно из следующих решений:

- об отклонении апелляции и сохранении результата государственного аттестационного испытания;
- об удовлетворении апелляции и выставлении иного результата государственного аттестационного испытания.

Решение апелляционной комиссии не позднее следующего рабочего дня передается в государственную экзаменационную комиссию. Решение апелляционной комиссии является основанием для аннулирования ранее выставленного результата государственного

аттестационного испытания и выставления нового.

Решение апелляционной комиссии является окончательным и пересмотру не подлежит. Повторное проведение государственного аттестационного испытания обучающегося, подавшего апелляцию, осуществляется в присутствии председателя или одного из членов апелляционной комиссии не позднее даты завершения обучения в университете (институте/филиале) в соответствии со стандартом.

Апелляция на повторное проведение государственного аттестационного испытания не принимается.



## VI. ОПИСАНИЕ МАТЕРИАЛЬНО-ТЕХНИЧЕСКОЙ БАЗЫ, НЕОБХОДИМОЙ ДЛЯ ПРОВЕДЕНИЯ ГОСУДАРСТВЕННОЙ ИТОГОВОЙ АТТЕСТАЦИИ

Для организации самостоятельной работы обучающихся в период подготовки к процедуре защиты ВКР используется аудитория для проведения самостоятельной работы:

- 6 рабочих мест обучающихся оснащенные ПЭВМ с подключением к сети интернет и обеспечением доступа в электронную информационно-образовательную среду;
- Рабочее место преподавателя, оснащенное ПЭВМ;
- Классная доска;
- Учебно-наглядные пособия.
- Программное обеспечение:
- Программное обеспечение:
  - Операционная система «Альт Образование» (№ААО.0067.00)
  - ПО «Компас -3D V18 , договор №2112\_01/18 от 21.12.2018

### Электронно-библиотечные системы (ЭБС)

<i>Наименование разработки в электронной форме</i>	<i>Доступность</i>	<i>Срок действия договора</i>
Электронно- библиотечная система (ЭБС) «Znanium.com»	Индивидуальный неограниченный доступ из любой точки, в которой имеется доступ к сети Интернет	ЭБС: ООО «ЗНАНИУМ» Контракт № 0373100036520000006 от 23.07.2020 г. Действующая ЭБС: ООО «ЗНАНИУМ» Контракт № 0373100036521000007 от 13.07.2021
ЭБС «Национальный цифровой ресурс «РУКОНТ»»	Индивидуальный неограниченный доступ из любой точки, в которой имеется доступ к сети Интернет	Договор № РТ-048/20 от 16.03.2020 г.
ЭБС «Лань»	Индивидуальный неограниченный доступ из любой точки, в которой имеется доступ к сети Интернет	Договор №98/2021 от 16.12.2021
ЭБС «Университетская библиотека онлайн»	Индивидуальный неограниченный доступ из любой точки, в которой имеется доступ к сети Интернет	Договор №557-12/19 от 17.01.2020г Договор №11-01/22 от 18.01.2022

Предзащита и защита ВКР проходит в учебной аудитории для проведения занятий лекционного типа; занятий семинарского типа; для курсового проектирования (выполнения курсовых работ); для проведения групповых и индивидуальных консультаций; для текущего контроля и промежуточной аттестации.

Материально-техническое оснащение аудитории:

- Рабочие места обучающихся;
- Рабочее место преподавателя, оснащенное ПЭВМ;
- Переносной экран;
- Переносной проектор;
- Классная доска;
- Учебно-наглядные пособия.

## **VII. СРЕДСТВА АДАПТАЦИИ ОБРАЗОВАТЕЛЬНОГО ПРОЦЕССА ПРИ ПРОВЕДЕНИИ ГОСУДАРСТВЕННОЙ ИТОГОВОЙ АТТЕСТАЦИИ К ПОТРЕБНОСТЯМ ОБУЧАЮЩИХСЯ ИНВАЛИДОВ И ЛИЦ С ОГРАНИЧЕННЫМИ ВОЗМОЖНОСТЯМИ ЗДОРОВЬЯ (ОВЗ)**

(при наличии факта зачисления обучающихся с конкретной нозологией)

Для обучающихся из числа инвалидов государственная итоговая аттестация проводится университетом (институтом/филиалом) с учетом особенностей их психофизического развития, их индивидуальных возможностей и состояния здоровья (далее - индивидуальные особенности).

При проведении государственной итоговой аттестации обеспечивается соблюдение следующих общих требований:

- проведение государственной итоговой аттестации для инвалидов в одной аудитории совместно с обучающимися, не являющимися инвалидами, если это не создает трудностей для инвалидов и иных обучающихся при прохождении государственной итоговой аттестации;

- присутствие в аудитории ассистента (ассистентов), оказывающего обучающимся инвалидам необходимую техническую помощь с учетом их индивидуальных особенностей (занять рабочее место, передвигаться, прочитать и оформить задание, общаться с председателем и членами государственной экзаменационной комиссии);

- пользование необходимыми обучающимся инвалидам техническими средствами при прохождении государственной итоговой аттестации с учетом их индивидуальных особенностей;

- обеспечение возможности беспрепятственного доступа обучающихся инвалидов в аудитории, туалетные и другие помещения, а также их пребывания в указанных помещениях (наличие пандусов, поручней, расширенных дверных проемов, лифтов, при отсутствии лифтов аудитория должна располагаться на первом этаже, наличие специальных кресел и других приспособлений).

Все локальные нормативные акты Университета по вопросам проведения государственной итоговой аттестации доводятся до сведения обучающихся инвалидов в доступной для них форме.

По письменному заявлению обучающегося инвалида продолжительность сдачи обучающимся инвалидом государственного аттестационного испытания может быть увеличена по отношению к установленной продолжительности его сдачи:

- продолжительность выступления обучающегося при защите выпускной квалификационной работы - не более чем на 15 минут.

В зависимости от индивидуальных особенностей обучающихся с ограниченными возможностями здоровья Университет (институт/филиал) обеспечивает выполнение следующих требований при проведении государственного аттестационного испытания:

а) для слепых:

- задания и иные материалы для сдачи государственного аттестационного испытания оформляются рельефно-точечным шрифтом Брайля или в виде электронного документа, доступного с помощью компьютера со специализированным программным обеспечением для слепых, либо зачитываются ассистентом;

- письменные задания выполняются обучающимися на бумаге рельефно-точечным шрифтом Брайля или на компьютере со специализированным программным обеспечением для слепых, либо надиктовываются ассистенту;

- при необходимости обучающимся предоставляется комплект письменных принадлежностей и бумага для письма рельефно-точечным шрифтом Брайля, компьютер со специализированным программным обеспечением для слепых;

б) для слабовидящих:

- задания и иные материалы для сдачи государственного аттестационного испытания оформляются увеличенным шрифтом;

- обеспечивается индивидуальное равномерное освещение не менее 300 люкс;

- при необходимости обучающимся предоставляется увеличивающее устройство, допускается использование увеличивающих устройств, имеющихся у обучающихся;

в) для глухих и слабослышащих, с тяжелыми нарушениями речи:

- обеспечивается наличие звукоусиливающей аппаратуры коллективного пользования, при необходимости обучающимся предоставляется звукоусиливающая аппаратура индивидуального пользования;
- по их желанию государственные аттестационные испытания проводятся в письменной форме;

г) для лиц с нарушениями опорно-двигательного аппарата (тяжелыми нарушениями двигательных функций верхних конечностей или отсутствием верхних конечностей):

- письменные задания выполняются обучающимися на компьютере со специализированным программным обеспечением или надиктовываются ассистенту;
- по их желанию государственные аттестационные испытания проводятся в устной форме.

Обучающийся инвалид не позднее, чем за 3 месяца до начала проведения государственной итоговой аттестации подает письменное заявление о необходимости создания для него специальных условий при проведении государственных аттестационных испытаний с указанием его индивидуальных особенностей. К заявлению прилагаются документы, подтверждающие наличие у обучающегося индивидуальных особенностей (при отсутствии указанных документов в университете (институте/филиале)).

В заявлении обучающийся указывает на необходимость (отсутствие необходимости) присутствия ассистента на государственном аттестационном испытании, необходимость (отсутствие необходимости) увеличения продолжительности сдачи государственного аттестационного испытания по отношению к установленной продолжительности (для каждого государственного аттестационного испытания).



МИНИСТЕРСТВО НАУКИ И ВЫСШЕГО ОБРАЗОВАНИЯ РОССИЙСКОЙ  
ФЕДЕРАЦИИ  
ПЕНЗЕНСКИЙ КАЗАЧИЙ ИНСТИТУТ ТЕХНОЛОГИЙ (ФИЛИАЛ)  
ФЕДЕРАЛЬНОГО ГОСУДАРСТВЕННОГО БЮДЖЕТНОГО  
ОБРАЗОВАТЕЛЬНОГО УЧРЕЖДЕНИЯ ВЫСШЕГО ОБРАЗОВАНИЯ  
«МОСКОВСКИЙ ГОСУДАРСТВЕННЫЙ УНИВЕРСИТЕТ ТЕХНОЛОГИЙ  
И УПРАВЛЕНИЯ ИМЕНИ К.Г. РАЗУМОВСКОГО  
(ПЕРВЫЙ КАЗАЧИЙ УНИВЕРСИТЕТ)»

УТВЕРЖДАЮ  
Зав. кафедрой

Зав. кафедрой \_\_\_\_\_  
от обучающегося группы \_\_\_\_\_

«\_\_\_\_» \_\_\_\_\_ 20\_\_ г.

\_\_\_\_\_  
(фамилия, имя, отчество)

\_\_\_\_\_  
направление подготовки

**ЗАЯВЛЕНИЕ**

Прошу утвердить мне тему выпускной квалификационной работы: \_\_\_\_\_

и руководителя \_\_\_\_\_

Обучающийся \_\_\_\_\_ Дата \_\_\_\_\_  
(подпись)

**Отметки кафедры:**

Утвердить руководителем выпускной квалификационной работы \_\_\_\_\_

\_\_\_\_\_  
(фамилия, инициалы)

\_\_\_\_\_  
(ученая степень, ученое звание)

Институт (филиал) \_\_\_\_\_  
 Кафедра \_\_\_\_\_  
 Направление подготовки \_\_\_\_\_

УТВЕРЖДАЮ  
 Зав. кафедрой

« \_\_\_\_ » \_\_\_\_\_ 20\_\_ г.

**ЗАДАНИЕ  
 НА ВЫПОЛНЕНИЕ ВЫПУСКНОЙ КВАЛИФИКАЦИОННОЙ РАБОТЫ**

Обучающемуся \_\_\_\_\_  
 (Фамилия, имя, отчество)

1. Тема: \_\_\_\_\_

2. Срок сдачи ВКР: \_\_\_\_\_

3. Исходные данные по работе: \_\_\_\_\_  
 фундаментальные научные труды, учебная литература, справочная литература, нормативные правовые документы, документы организации-базы преддипломной практики

4. Содержание ВКР:  
 Введение \_\_\_\_\_  
 Глава 1. \_\_\_\_\_  
 Глава 2. \_\_\_\_\_

Заключение  
 5. Консультанты по работе (с указанием относящихся к ним разделов):

Раздел	Консультант	Подпись, дата	
		Задание выдал	Задание принял

Дата выдачи задания \_\_\_\_\_  
 Руководитель ВКР \_\_\_\_\_  
 (подпись) (ученая степень, ученое звание, фамилия И.О.)

Задание принял к исполнению \_\_\_\_\_  
 (подпись) (фамилия И.О.)

## КАЛЕНДАРНЫЙ ГРАФИК ВЫПОЛНЕНИЯ ВКР

№ раздел а	Содержание раздела	Сро к	
		Начала	Окончани я
1	Подбор и изучение литературы		
2	Разработка 1-й главы		
3	Проверка 1-й главы руководителем и доработка ее по замечаниям руководителя		
4	Разработка 2-й главы		
5	Проверка 2-й главы руководителем и ее доработка		
6	Написание введения и заключения, представление законченной работы руководителю		
7	Проверка руководителем законченной работы		
8	Доработка ВКР по замечаниям руководителя и оформление работы		
9	Представление законченной работы на кафедру		

Руководитель ВКР \_\_\_\_\_  
 (подпись) (ученая степень, ученое звание, фамилия И.О.)

Обучающийся \_\_\_\_\_  
 (подпись) (фамилия И.О.)



МИНИСТЕРСТВО НАУКИ И ВЫСШЕГО ОБРАЗОВАНИЯ РОССИЙСКОЙ  
ФЕДЕРАЦИИ  
ПЕНЗЕНСКИЙ КАЗАЧИЙ ИНСТИТУТ ТЕХНОЛОГИЙ (ФИЛИАЛ)  
ФЕДЕРАЛЬНОГО ГОСУДАРСТВЕННОГО БЮДЖЕТНОГО  
ОБРАЗОВАТЕЛЬНОГО УЧРЕЖДЕНИЯ ВЫСШЕГО ОБРАЗОВАНИЯ  
«МОСКОВСКИЙ ГОСУДАРСТВЕННЫЙ УНИВЕРСИТЕТ ТЕХНОЛОГИЙ  
И УПРАВЛЕНИЯ ИМЕНИ К.Г. РАЗУМОВСКОГО  
(ПЕРВЫЙ КАЗАЧИЙ УНИВЕРСИТЕТ)»

**ОТЗЫВ РУКОВОДИТЕЛЯ ВКР**

Обучающийся \_\_\_\_\_  
(Фамилия, имя, отчество)

Учебная группа \_\_\_\_\_

Руководитель ВКР \_\_\_\_\_  
(должность, ученая степень и звание)  
(Фамилия, имя, отчество)

ТЕКСТ ОТЗЫВА

Подпись \_\_\_\_\_

Дата \_\_\_\_\_

Отзыв руководителя – это упорядоченное перечисление качеств выпускника, выявленных в ходе выполнения ВКР. Он составляется в произвольной форме с обязательным освещением следующих основных вопросов:

1. Соответствие содержания ВКР требованиям ФГОС ВО к выпускной квалификационной работе по данному направлению подготовки.
2. Оценка личностных качеств выпускника: самостоятельность, инициативность, ответственность, умение организовать свой труд.
3. Способность делать теоретические обобщения и практические выводы в процессе анализа поставленных в ВКР вопросов.
4. Способность к проведению исследований и оценке их результатов (если они предусмотрены заданием).
5. Степень усвоения, способность и умение использовать знания по изученным дисциплинам в работе над ВКР.
6. Качества, особо выделяющие работу обучающегося.
7. Другие вопросы по усмотрению руководителя.





МИНИСТЕРСТВО НАУКИ И ВЫСШЕГО ОБРАЗОВАНИЯ РОССИЙСКОЙ  
ФЕДЕРАЦИИ  
ПЕНЗЕНСКИЙ КАЗАЧИЙ ИНСТИТУТ ТЕХНОЛОГИЙ (ФИЛИАЛ)  
ФЕДЕРАЛЬНОГО ГОСУДАРСТВЕННОГО БЮДЖЕТНОГО  
ОБРАЗОВАТЕЛЬНОГО УЧРЕЖДЕНИЯ ВЫСШЕГО ОБРАЗОВАНИЯ  
«МОСКОВСКИЙ ГОСУДАРСТВЕННЫЙ УНИВЕРСИТЕТ ТЕХНОЛОГИЙ  
И УПРАВЛЕНИЯ ИМЕНИ К.Г. РАЗУМОВСКОГО  
(ПЕРВЫЙ КАЗАЧИЙ УНИВЕРСИТЕТ)»

Кафедра .....

Направление подготовки .....  
Направленность (профиль) .....

**ВЫПУСКНАЯ КВАЛИФИКАЦИОННАЯ РАБОТА**  
« \_\_\_\_\_ »

Обучающийся

\_\_\_\_\_ *подпись*

\_\_\_\_\_ *ФИО*

Руководитель выпускной  
квалификационной работы

\_\_\_\_\_ *подпись*

\_\_\_\_\_ *ученая степень, ученое звание ФИО*

Руководитель ОПОП

\_\_\_\_\_ *подпись*

\_\_\_\_\_ *ученая степень, ученое звание ФИО*

**Рекомендовать к защите**  
Заведующий кафедрой

к.т.н., доцент \_\_\_\_\_  
протокол заседания кафедры от  
«\_\_» \_\_\_\_\_ 201\_\_ г. № \_\_\_\_\_

Димитровград 20 \_\_\_\_

**ПОСЛЕДНЯЯ СТРАНИЦА  
ВЫПУСКНОЙ КВАЛИФИКАЦИОННОЙ РАБОТЫ**

ВКР выполнена мной самостоятельно. Все использованные в работе материалы и концепции из опубликованной научной литературы и других источников имеют ссылки на них.

« \_\_\_\_ » \_\_\_\_\_ 20 \_\_\_\_ г.

\_\_\_\_\_  
(подпись)

\_\_\_\_\_  
(фамилия, имя, отчество)

## Образец оценочного листа защиты ВКР

**ОЦЕНОЧНЫЙ ЛИСТ**  
защиты выпускной квалификационной работы

ФИО обучающегося \_\_\_\_\_ Группа \_\_\_\_\_

Направление подготовки.....

Направленность (профиль) программы .....

Дата

№ п/п	Критерии оценки результатов защиты ВКР	Уровень сформированности компетенций («высокий»/ «продвинутый»/ «пороговый»/ «недостаточный» )	Оценка
1.	актуальность и новизна темы УК-...		
2.	достаточность использованной отечественной и зарубежной литературы по теме УК-...		
3.	практическая значимость ВКР УК-...		
4.	соответствие содержания работы теме, целям и задачам, сформулированным автором, а также соответствие объекта и предмета исследования месту прохождения преддипломной практики УК-...		
5.	Использование при написании ВКР материала, полученного в ходе прохождения преддипломной практики, достаточность собранных эмпирических данных для выполнения поставленных задач ВКР УК-...		
6.	глубина и обоснованность анализа и интерпретации полученных результатов и выводов УК-...		
7.	четкость и грамотность изложения материала, качество оформления работы УК-		
8.	умение вести полемику по теоретическим и практическим вопросам ВКР, глубина и правильность ответов на вопросы членов ГЭК и замечания руководителя ВКР УК-...		
9.	Качество презентации ВКР УК-...		
<b>Итоговая оценка</b>			

Член ГЭК \_\_\_\_\_  
(подпись)

\_\_\_\_\_ (ФИО)

Пример оформления схемы

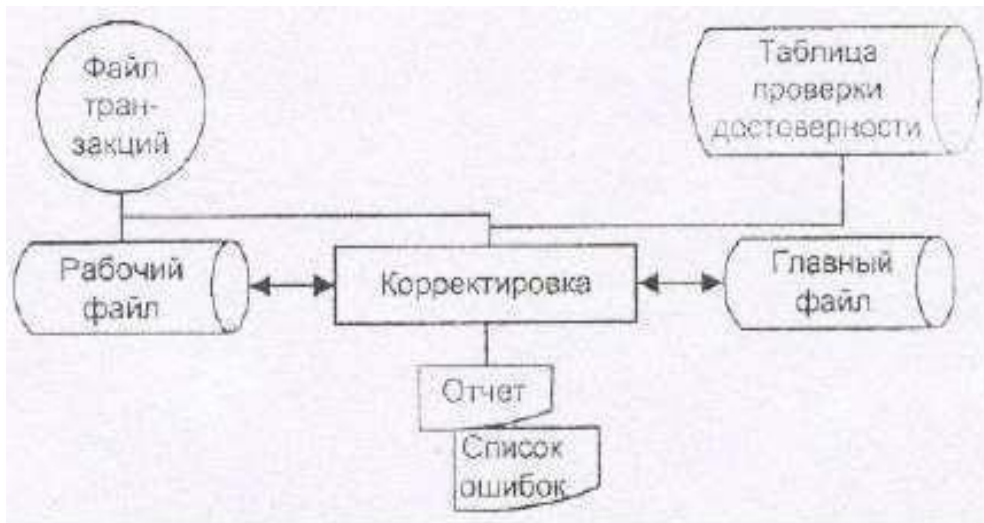


Рис. 1. Схема ресурсов системы обработки данных

Пример оформления таблицы

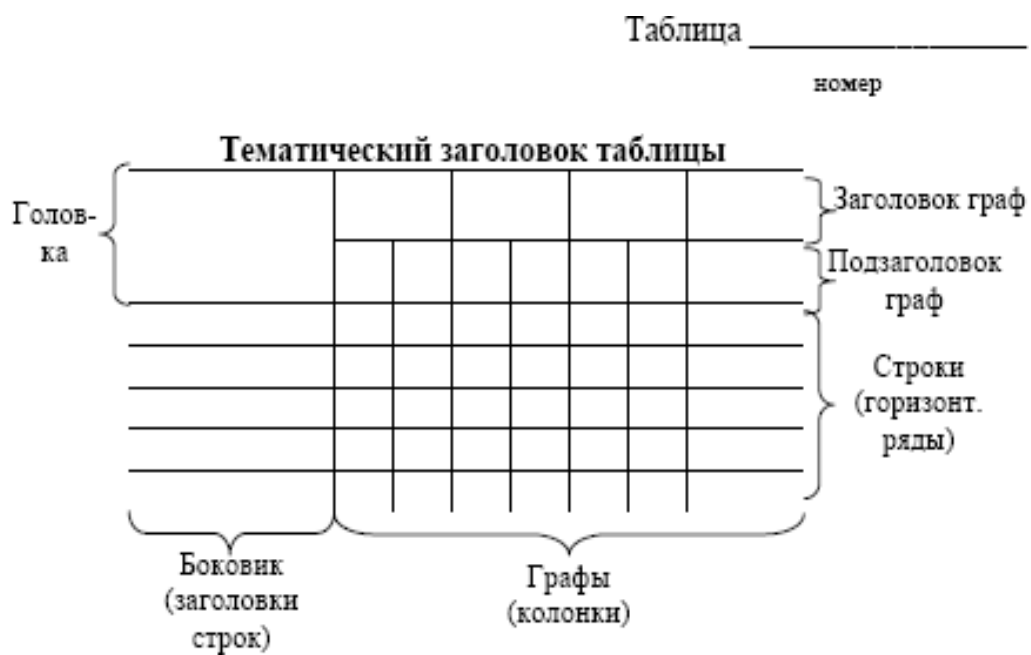


Рис. 1. Структура таблицы

Пример оформления перечня принятых сокращений

СМИ – средства массовой информации  
НИР – научно-исследовательская разработка  
ВКР – выпускная квалификационная работа

Пример оформления перечня принятых терминов

Массовая информация – предназначенные для неограниченного круга лиц печатные, аудио-, аудиовизуальные и иные сообщения и материалы.

Средство массовой информации – периодическое печатное издание, сетевое издание, телеканал, радиоканал, телепрограмма, радиопрограмма, видеопрограмма, кинохроникальная программа, иная форма периодического распространения массовой информации под постоянным наименованием (названием).

## Оформление библиографических ссылок

### *Нормативные правовые акты*

1. Конституция Российской Федерации. – СПб. : Питер, 2016.
2. Гражданский кодекс Российской Федерации (часть первая) от 30.11.1994 № 51-ФЗ (ред. от 23.05.2016) [Электронный ресурс] Доступ из справ.- правовой системы «КонсультантПлюс».

### *Книжное издание*

Ашервуд Б. Азбука общения, или Public relations библиотеки = The visible library: Practical public relations for public librarians / Б. Ашервуд ; пер. с англ. И. Ю. Багровой и Р. З. Пановой; науч. ред. Л. М. Иньковой. – М. : Либерия, 2017. – 173 с.

Современная информатика: наука, технология, деятельность / Р. С. Гиляревский, Г. З. Залаев, И. И. Родионов, В. А. Цветкова ; под ред. Ю. М. Арского. – М. : Просвещение, 2017. – 211 с.

Бердичевская Ц. М. Предметные указатели к систематическим каталогам научных библиотек : теория и методика / Ц. М. Бердичевская. – 2-е изд., перераб. и доп. – М. : Книга, 2017. – 110 с.

### *Официальное издание*

О средствах массовой информации : Закон Рос. Федерации: Принят Верховным Советом Рос. Федерации 27 дек. 1991 г. – М. : Республика, 2010. – 46 с.

### *Справочник*

Информационные и телекоммуникационные центры : Справочник / ВИНТИ ; Авт.-сост. Цветкова В. А. и др. ; под общ. ред. Арского Ю. М., Нечипоренко В. П. – 3-е изд., испр. и доп. – М. : Просвещение, 2017. – 279 с.

Справочник библиотекаря / науч. ред. А. Н. Ванеев, В. А. Минкина. – СПб. : Профессия, 2017. – 425 с. – (Серия «Библиотека»).

### *Словарь*

Иванов И. И. Издательский словарь-справочник / И. И. Иванов. – М. : Наука, 2017. – 471 с. – (Книжное дело).

### *Учебное пособие*

Иванов И. И. Информационное общество : учеб. пособие для студентов информ.-библ. фак. / И. И. Иванов ; Челяб. гос. ин-т искусства и культуры. Каф. информ. и библиогр. – Челябинск, 2017. – 75 с.

### *Сборник статей*

Повышение квалификации работников системы медиа : проблемы и перспективы : сб. ст. / Респ. мед. библ.-информ. центр М-ва здравоохранения Респ. Татарстан, Казан. гос. акад. культуры и искусств. – Казань : Кнорус, 2017. – 137 с.

### *Автореферат диссертации*

Иванов И. И. Информационное общество : Теоретико-методологическое исследование : автореф. дис. ... д-ра пед. наук / Иванов Иван Иванович. – М., 2017. – 36 с.

### *Диссертация в виде научного доклада*

Иванов И. И. Принципы построения информационного общества в современной России : дис. в виде науч. докл. ... д-ра техн. наук / Иванов Иван Иванович. – М., 2017. – 40 с.



*Статьи из журналов и периодических сборников*

Развитие представлений о статусе журналиста дореволюционной России / И. И. Иванов // Сов. библиотековедение. – 2017. – № 1. – С. 17–23.

Обслуживание и обмен библиографическими данными // Библиотековедение и библиогр. за рубежом / И. И. Иванов. – 2017. – Вып. 133. – С. 39–51.

*Статьи из продолжающихся изданий*

Средства массовой информации в нравственном воспитании школьников / И. И. Иванов // Массовая библиотека'93 : Теория и практика : сб. – М., 2017. – С. 29–38.

*Статьи из материалов конференций*

Термины индексирования в составе библиографической записи Российского центра корпоративной каталогизации / Э. Р. Сукиасян // Библиотеки и ассоциации в меняющемся мире : новые технологии и новые формы сотрудничества : Материалы конф. / 4-я Междунар. конф. «Крым 97», Судак, Авт. Респ. Крым, Украина, 7–15 июня 2015. – М., 2017. – Т. 2. – С. 624–626.

*Статьи из сборников научных трудов*

Динамика развития информационного общества в России и мире / И. И. Иванов // Информационное общество: сб. науч. тр. / ГПНТБ СО РАН. – Новосибирск, 2017. – С. 117–148.

### VIII. ЛИСТ РЕГИСТРАЦИИ ИЗМЕНЕНИЙ

<b>№ п/п</b>	<b>Содержание изменения</b>	<b>Реквизиты документа об утверждении изменения</b>	<b>Дата введения изменения</b>
1			
2.			
3.			
4.			

